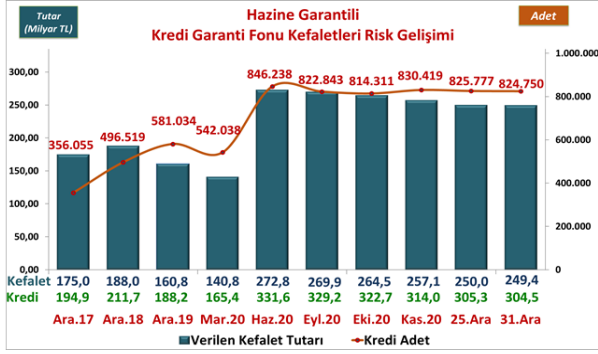


Risk Gelişimi



Pazar Payı

	03.01.2020	25.12.2020	Değişim Tutar	Değişim %
Toplam Kredi Büyüklüğü (Tüketici Kredileri ve Bireysel Kredi Kartları Hariç)				
Bankacılık Sektörü	2.194.693	2.910.470	715.777	32,6%
KGF Kefaletli Kredi Risk Bakiyesi	187.630	305.268	117.638	62,7%
SEKTÖR İÇİNDE KGF PAYI	8,5%	10,5%		

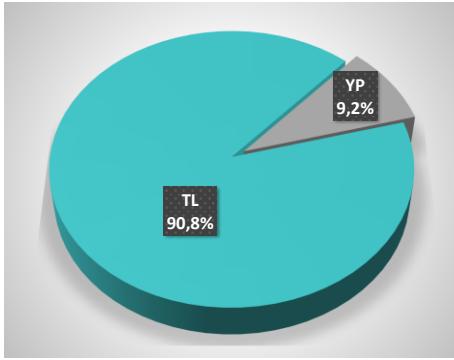
Bankacılık Sektörü Haftalık Veri Kaynağı - BDDK

TAZMİN ORANI*

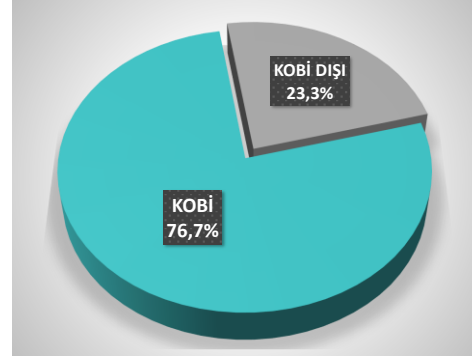
Tazmin/Kullandırım Oranı **2,38%**

* Tüm Tazmin Ödemeleri ve Bekleyen Tazminler Dahil. Güncel Tarihteki Kur.

Para Cinsi - TL/YP



KOBİ-KOBİ Dışı



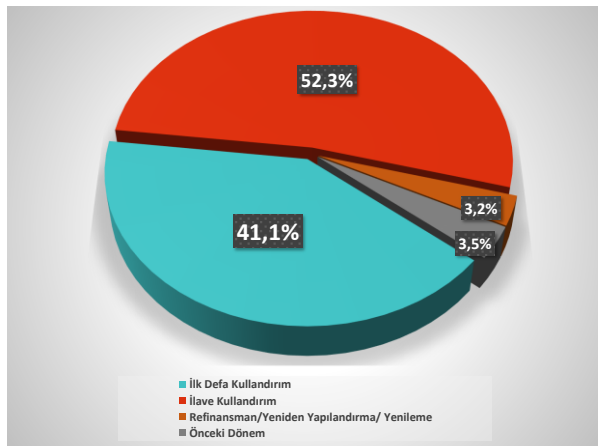
Ortalamalar

ORTALAMALAR	Ortalama Vade (Ay)	Ortalama Kefalet Tutarı (TL)
İŞLETME (*)	33,9	439.059
YATIRIM	61,7	
GAYRINAKDİ	32,3	

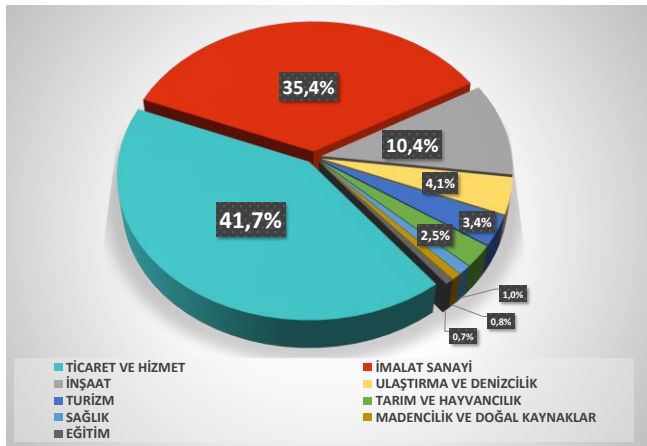
İhracat Kredileri

İHRACAT KREDİLERİ	Kullandırılan Kredi Tutar TL	Kullandırılan Kefalet Tutar TL
TOPLAM	56.982	55.220

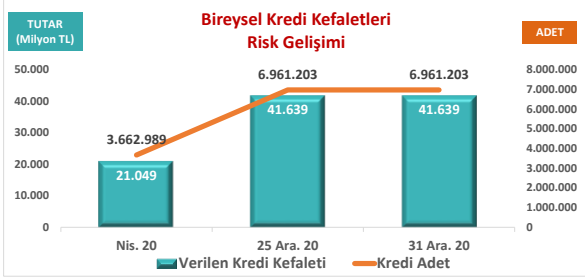
Kullandırım Amacı



Sektörler



Bireysel - Temel İhtiyaç



Bireysel - Temel İhtiyaç Pazar Payı

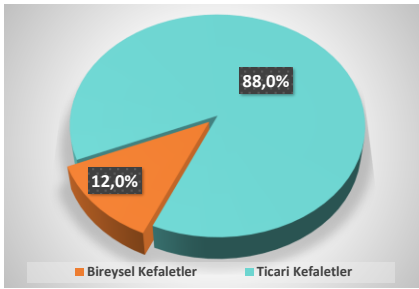
25 Ara. 20

Milyon TL

Toplam Kredi Büyüklüğü (Bireysel Temel İhtiyaç)	Tutar
Bankacılık Sektörü	395.580
KGF Kefaletli Kredi Risk Bakıyesi	41.639
SEKTÖR İÇİNDE KGF PAYI	10,5%

Bankacılık Sektörü Haftalık Veri Kaynağı - BDDK.

Bireysel Kefaletler / Ticari Kefaletler



Bireysel Kefaletler KGF Payı

31 Ara. 20

Milyon TL

KGF Kefaletli Toplam Kredi Risk Bakıyesi	Adet	Pay	Tutar	Pay
Bireysel Kefaletler	6.961.203	89,4%	41.639	12,0%
Ticari Kefaletler	824.750	10,6%	304.513	88,0%
KGF TOPLAM KREDİ RİSKİ	7.785.953	100,0%	346.152	100,0%