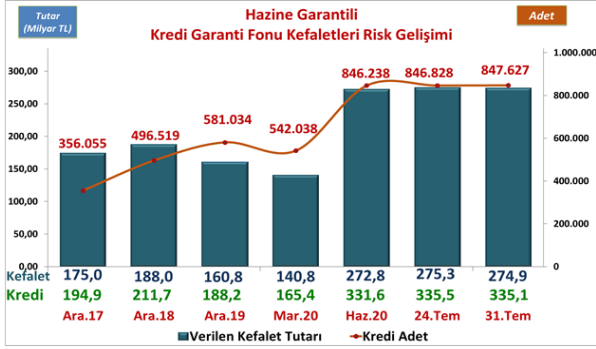


## Risk Gelişimi



## Pazar Payı

Toplam Kredi Büyüklüğü (Tüketici Kredileri ve Bireysel Kredi Kartları Hariç)	03.01.2020	24.07.2020	Değişim Tutar	Değişim %
Bankacılık Sektörü	2.194.693	2.714.087	519.394	23,7%
KGF Kefaletli Kredi Risk Bakiyesi	187.630	335.485	147.855	78,8%
SEKTÖR İÇİNDE KGF PAYI	8,5%	12,4%		

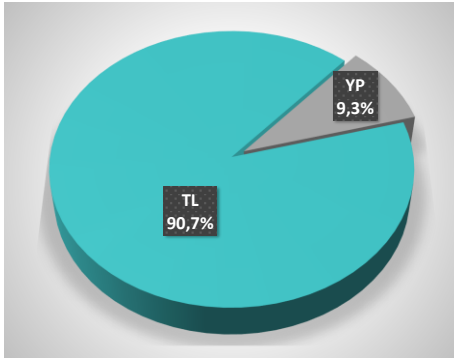
Bankacılık Sektörü Haftalık Veri Kaynağı - BDDK

## TAZMİN ORANI\*

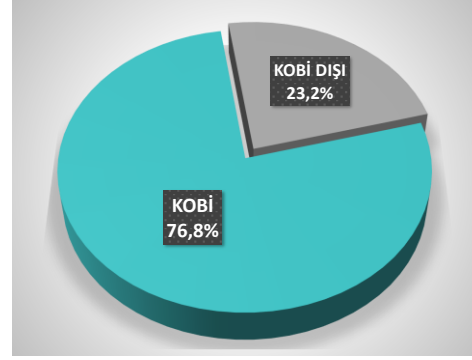
Tazmin/Kullandırım Oranı **2,38%**

\* Tüm Tazmin Ödemeleri ve Bekleyen Tazminler Dahil. Güncel Tarihteki Kur.

## Para Cinsi - TL/YP



## KOBİ-KOBİ Dışı



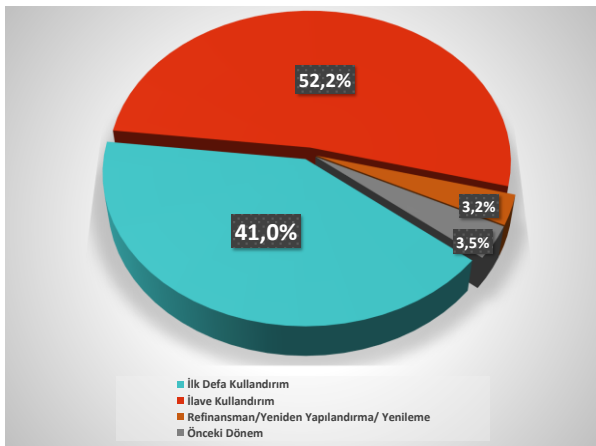
## Ortalamalar

ORTALAMALAR	Ortalama Vade (Ay)	Ortalama Kefalet Tutarı (TL)
İŞLETME (*)	34,0	445.473
YATIRIM	59,9	
GAYRINAKDİ	32,1	

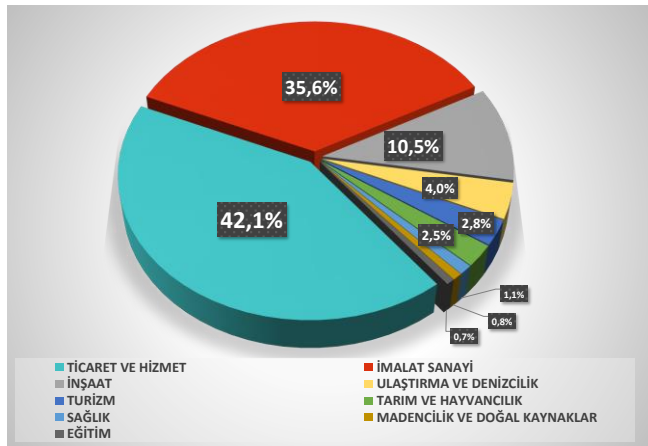
## İhracat Kredileri

İHRACAT KREDİLERİ	Kullandırılan Kredi Tutar TL	Kullandırılan Kefalet Tutar TL
TOPLAM	56.049	54.381

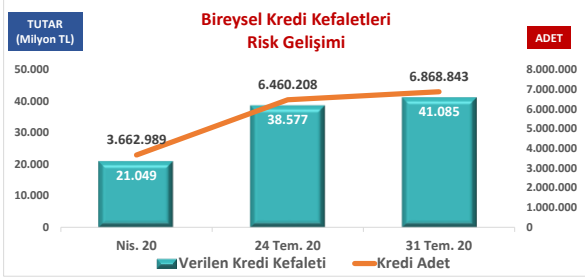
## Kullandırım Amacı



## Sektörler



## Bireysel - Temel İhtiyaç



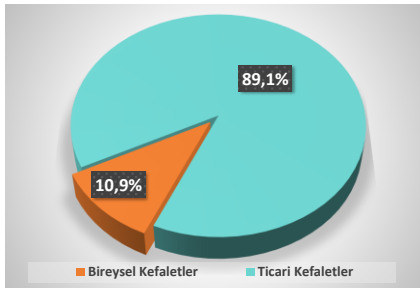
## Bireysel - Temel İhtiyaç Pazar Payı

**24 Tem. 20**

Milyon TL	
Toplam Kredi Büyüklüğü (Bireysel Temel İhtiyaç)	Tutar
Bankacılık Sektörü	366.564
KGF Kefaletli Kredi Risk Bakiyesi	38.577
<b>SEKTÖR İÇİNDE KGF PAYI</b>	<b>10,5%</b>

Bankacılık Sektörü Haftalık Veri Kaynağı - BDDK

## Bireysel Kefaletler / Ticari Kefaletler



## Bireysel Kefaletler KGF Payı

**31 Tem. 20**

Milyon TL				
KGF Kefaletli Toplam Kredi Risk Bakiyesi	Adet	Pay	Tutar	Pay
<b>Bireysel Kefaletler</b>	6.868.843	89,0%	41.085	10,9%
<b>Ticari Kefaletler</b>	847.627	11,0%	335.071	89,1%
<b>KGF TOPLAM KREDİ RİSKİ</b>	<b>7.716.470</b>	<b>100,0%</b>	<b>376.156</b>	<b>100,0%</b>