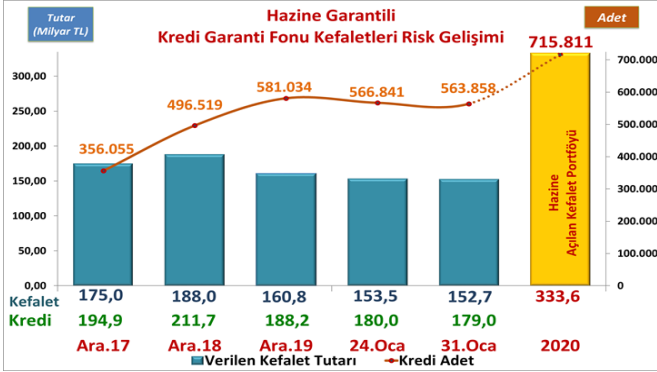


Risk Gelişimi



Pazar Payı

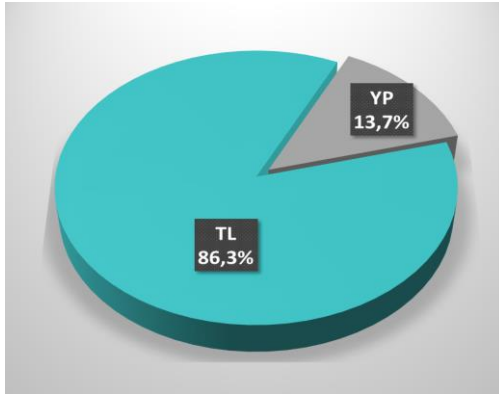
Toplam Kredi Büyüklüğü (Tüketici Kredileri ve Bireysel Kredi Kartları Hariç)	31.12.2018	24.01.2020	Değişim Tutar	Değişim %
Bankacılık Sektörü	1.933.749	2.197.689	263.940	13,6%
KGF Kefaletli Kredi Risk Bakiyesi	211.714	179.972	-31.742	-15,0%
SEKTÖR İÇİNDE KGF PAYI	10,9%	8,2%		

Bankacılık Sektörü Haftalık Veri Kaynağı - BDDK

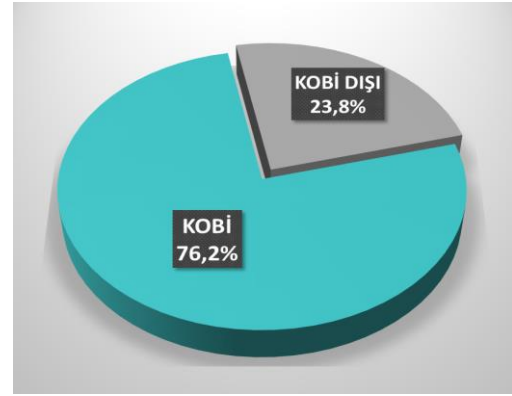
TAZMİN ORANI

Tazmin/Kullandırım Oranı: 2,36%

Para Cinsi - TL/YP



KOBİ-KOBİ Dışı



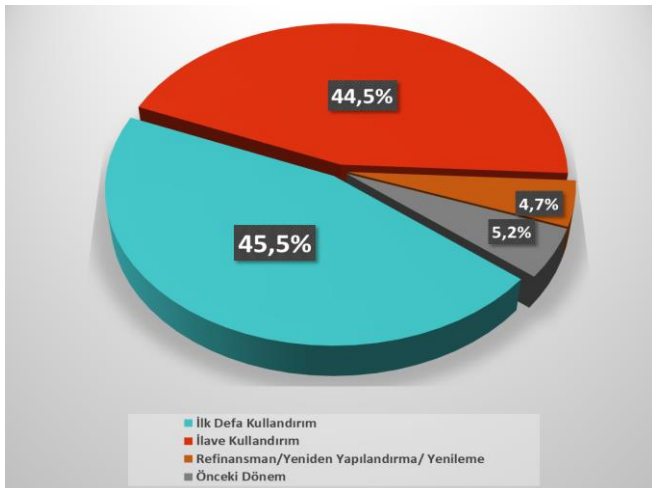
Ortalamalar

ORTALAMALAR	Ortalama Vade (Ay)	Ortalama Kefalet Tutarı (TL)
İŞLETME (*)	36,2	448.031
YATIRIM	60,0	
GAYRİNAKDI	31,1	

İhracat Kredileri

İHRACAT KREDİLERİ	Kullandırılan Kredi Tutar TL	Kullandırılan Kefalet Tutar TL
TOPLAM	53.225.384.872	51.758.263.180

Kullandırım Amacı



Sektörler

