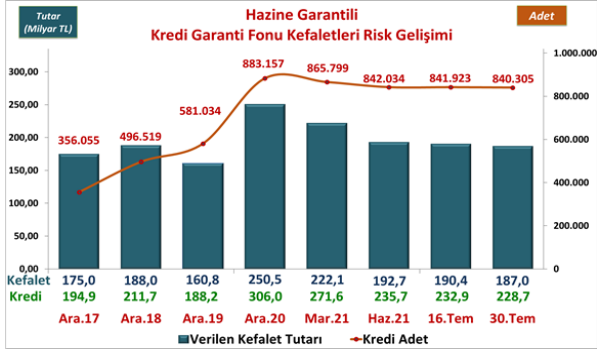


Risk Gelişimi



Pazar Payı

	03.01.2020	19.07.2021	Değişim Tutar	Değişim %
Toplam Kredi Büyüklüğü (Tüketici Kredileri ve Bireysel Kredi Kartları Hariç)				
Bankacılık Sektörü	2.194.693	3.131.122	936.429	42,7%
KGF Kefaletli Kredi Risk Bakiyesi	187.630	232.902	45.272	24,1%
SEKTÖR İÇİNDE KGF PAYI	8,5%	7,4%		

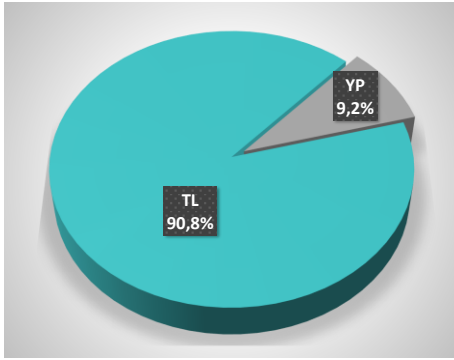
Bankacılık Sektörü Haftalık Veri Kaynağı - BDDK

TAZMİN ORANI*

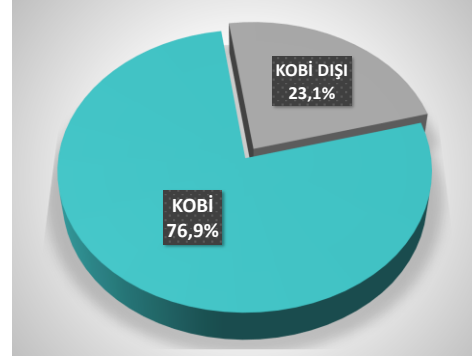
Tazmin/Kullandırım Oranı **2,73%**

* Tüm Tazmin Ödemeleri ve Bekleyen Tazminler Dahil. Güncel Tarihteki Kur.

Para Cinsi - TL/YP



KOBİ-KOBİ Dışı



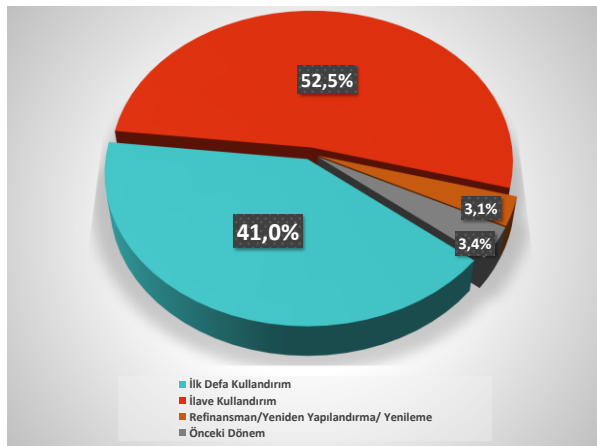
Ortalamalar

ORTALAMALAR	Ortalama Vade (Ay)	Ortalama Kefalet Tutarı (TL)
İŞLETME (*)	33,8	410.793
YATIRIM	62,2	
GAYRINAKDİ	33,0	

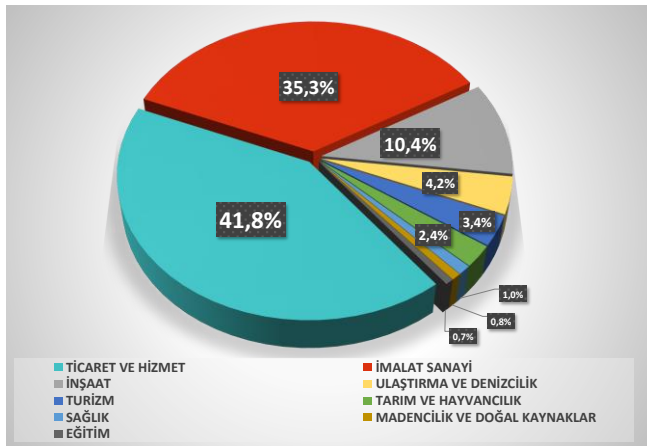
İhracat Kredileri

İHRACAT KREDİLERİ	Kullandırılan Kredi Tutar TL	Kullandırılan Kefalet Tutar TL
TOPLAM	56.986	55.223

Kullandırım Amacı



Sektörler



Bireysel - Temel İhtiyaç



Bireysel - Temel İhtiyaç Pazar Payı

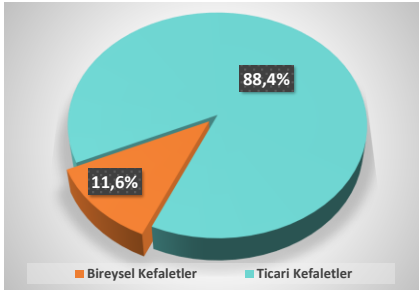
19 Tem. 21

Milyon TL

Toplam Kredi Büyüklüğü (Bireysel Temel İhtiyaç)	Tutar
Bankacılık Sektörü	428.870
KGF Kefaletli Kredi Risk Bakıyesi	30.000
SEKTÖR İÇİNDE KGF PAYI	7,0%

Bankacılık Sektörü Haftalık Veri Kaynağı - BDDK.

Bireysel Kefaletler / Ticari Kefaletler



Bireysel Kefaletler KGF Payı

30 Tem. 21

Milyon TL

KGF Kefaletli Toplam Kredi Risk Bakıyesi	Adet	Pay	Tutar	Pay
Bireysel Kefaletler*	6.377.492	88,4%	30.000	11,6%
Ticari Kefaletler	840.305	11,6%	228.737	88,4%
KGF TOPLAM KREDİ RİSKİ	7.217.797	100,0%	258.737	100,0%

*Bireysel Nisan 2021 Sonu İtibariyle