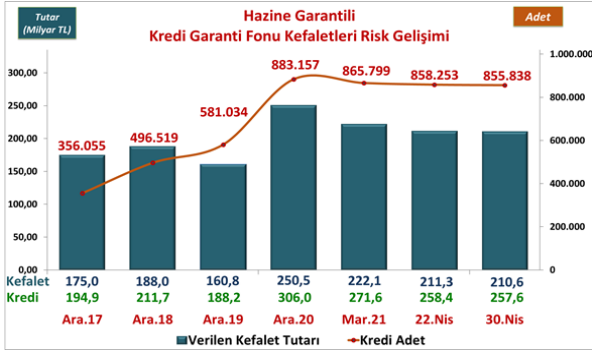


## Risk Gelişimi



## Pazar Payı

	03.01.2020	22.04.2021	Değişim Tutar	Değişim %
<b>Toplam Kredi Büyüklüğü</b> (Tüketici Kredileri ve Bireysel Kredi Kartları Hariç)				
Bankacılık Sektörü	2.194.693	3.073.046	878.353	40,0%
KGF Kefaletli Kredi Risk Bakiyesi	187.630	258.443	70.813	37,7%
<b>SEKTÖR İÇİNDE KGF PAYI</b>	8,5%	8,4%		

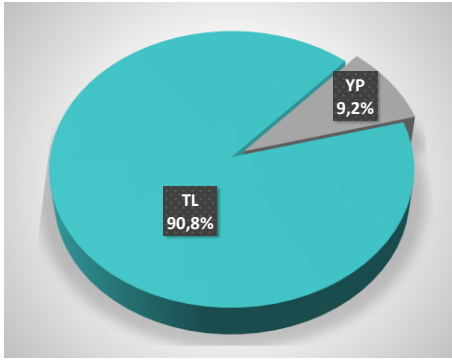
Bankacılık Sektörü Haftalık Veri Kaynağı - BDDK

## TAZMİN ORANI\*

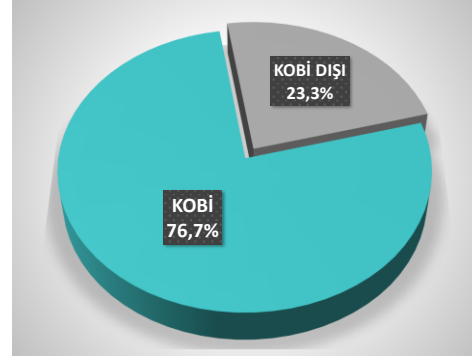
Tazmin/Kullandırım Oranı **2,60%**

\* Tüm Tazmin Ödemeleri ve Bekleyen Tazminler Dahil. Güncel Tarihteki Kur.

## Para Cinsi - TL/YP



## KOBİ-KOBİ Dışı



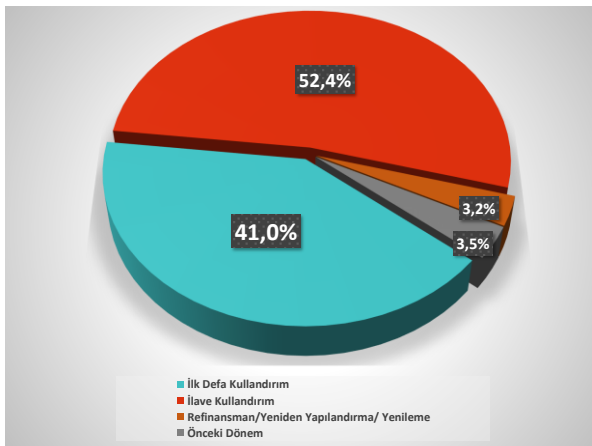
## Ortalamalar

ORTALAMALAR	Ortalama Vade (Ay)	Ortalama Kefalet Tutarı (TL)
İŞLETME (*)	33,9	418.090
YATIRIM	62,1	
GAYRINAKDİ	32,7	

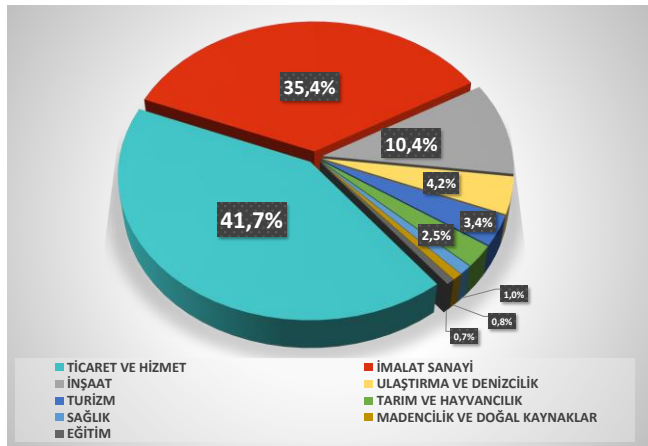
## İhracat Kredileri

İHRACAT KREDİLERİ	Kullandırılan Kredi Tutar TL	Kullandırılan Kefalet Tutar TL
TOPLAM	56.986	55.223

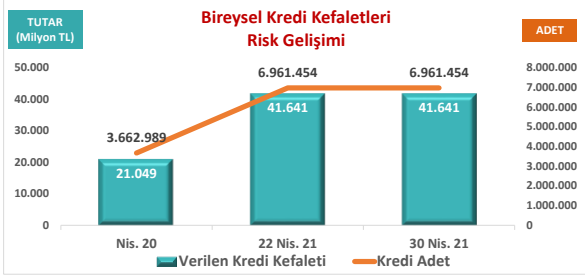
## Kullandırım Amacı



## Sektörler



## Bireysel - Temel İhtiyaç



## Bireysel - Temel İhtiyaç Pazar Payı

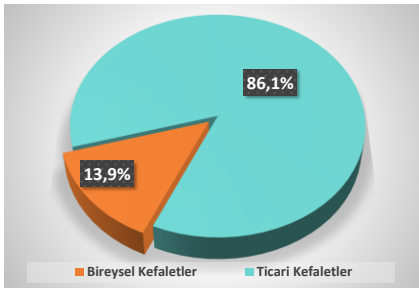
22 Nis. 21

Milyon TL

Toplam Kredi Büyüklüğü ( Bireysel Temel İhtiyaç )	Tutar
<b>Bankacılık Sektörü</b>	<b>413.038</b>
<b>KGF Kefaletli Kredi Risk Bakıyesi</b>	<b>41.641</b>
<b>SEKTÖR İÇİNDE KGF PAYI</b>	<b>10,1%</b>

Bankacılık Sektörü Haftalık Veri Kaynağı - BDDK.

## Bireysel Kefaletler / Ticari Kefaletler



## Bireysel Kefaletler KGF Payı

30 Nis. 21

Milyon TL

KGF Kefaletli Toplam Kredi Risk Bakıyesi	Adet	Pay	Tutar	Pay
<b>Bireysel Kefaletler</b>	6.961.454	89,1%	41.641	13,9%
<b>Ticari Kefaletler</b>	855.838	10,9%	257.577	86,1%
<b>KGF TOPLAM KREDİ RİSKİ</b>	<b>7.817.292</b>	<b>100,0%</b>	<b>299.218</b>	<b>100,0%</b>