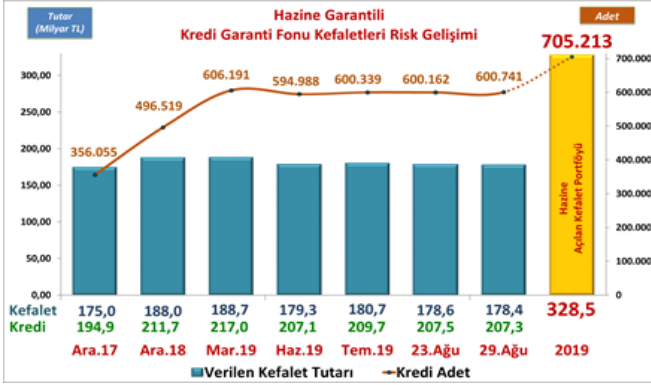


Risk Gelişimi



Pazar Payı

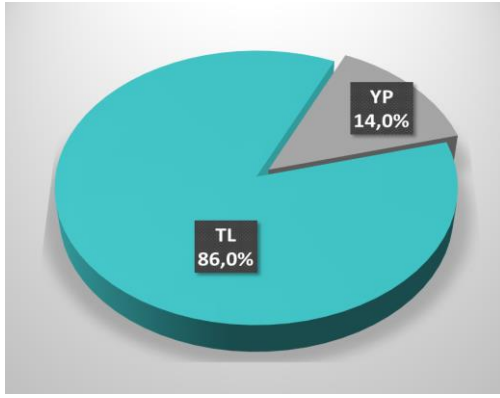
Toplam Kredi Büyüklüğü (Tüketici Kredileri ve Bireysel Kredi Kartları Hariç)	31.12.2018	23.08.2019	Değişim Tutar	Değişim %
Bankacılık Sektörü	1.933.749	2.099.972	166.223	8,6%
KGF Kefaletli Kredi Risk Bakiyesi	211.714	207.531	-4.183	-2,0%
SEKTÖR İÇİNDE KGF PAYI	10,9%	9,9%		

Bankacılık Sektörü Haftalık Veri Kaynağı - BDDK

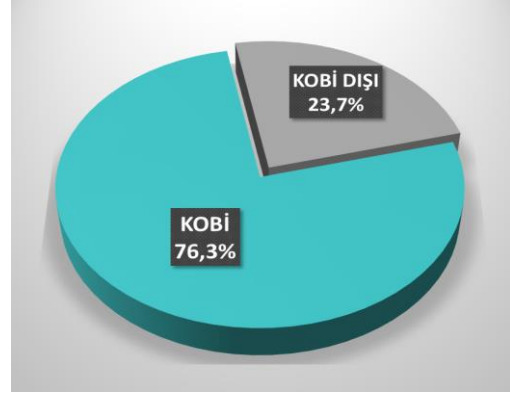
TAZMİN ORANI

Tazmin/Kullandırım Oranı: 1,77%

Para Cinsi - TL/YP



KOBİ-KOBİ Dışı



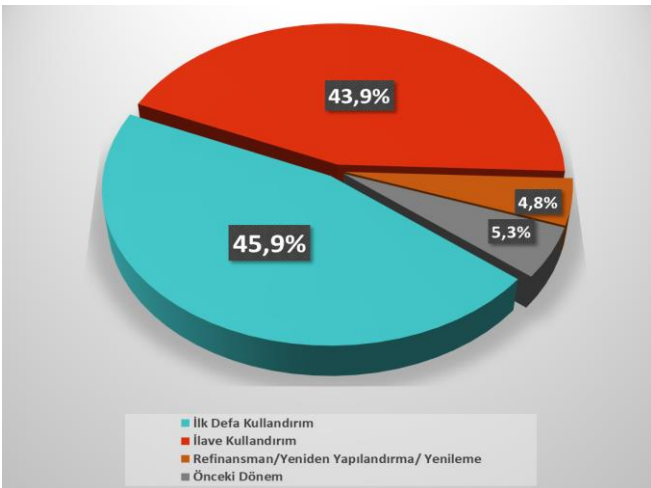
Ortalamalar

ORTALAMALAR	Ortalama Vade (Ay)	Ortalama Kefalet Tutarı (TL)
İŞLETME (*)	36,2	445.604
YATIRIM	60,0	
GAYRİNAKDİ	30,4	

İhracat Kredileri

İHRACAT KREDİLERİ	Kullandırılan Kredi Tutar TL	Kullandırılan Kefalet Tutar TL
TOPLAM	53.213.066.683	51.749.025.241

Kullandırım Amacı



Sektörler

