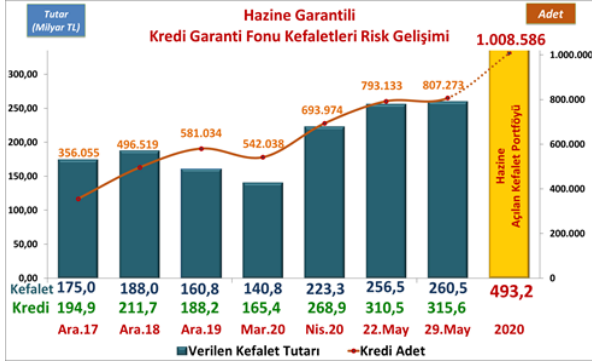


Risk Gelişimi



Pazar Payı

		Milyon TL		Değişim Tutar	Değişim %
Toplam Kredi Büyüklüğü (Tüketici Kredileri ve Bireysel Kredi Kartları Hariç)		03.01.2020	22.05.2020		
Bankacılık Sektörü		2.194.693	2.621.901	427.208	19,5%
KGF Kefaletli Kredi Risk Bakiyesi		187.630	310.501	122.871	65,5%
SEKTÖR İÇİNDE KGF PAYI		8,5%	11,8%		

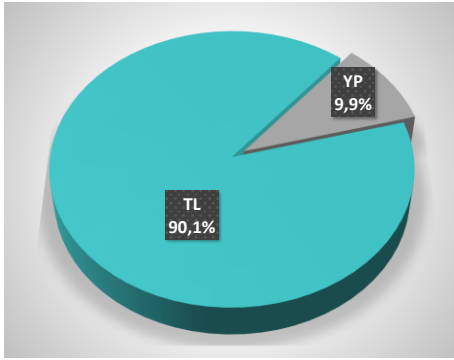
Bankacılık Sektörü Haftalık Veri Kaynağı - BDDK

TAZMİN ORANI*

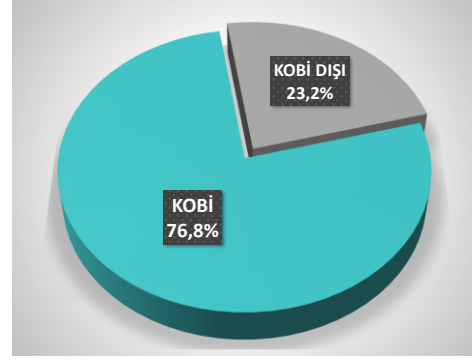
Tazmin/Kullandırım Oranı **2,49%**

* Tüm Tazmin Ödemeleri ve Bekleyen Tazminler Dahil. Güncel Tarihi Kur.

Para Cinsi - TL/YP



KOBİ-KOBİ Dışı



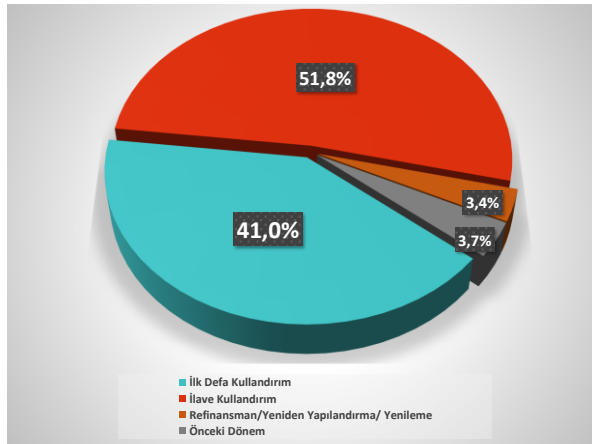
Ortalamalar

ORTALAMALAR	Ortalama Vade (Ay)	Ortalama Kefalet Tutarı (TL)
İŞLETME (*)	34,7	450.618
YATIRIM	60,0	
GAYRINAKDİ	31,8	

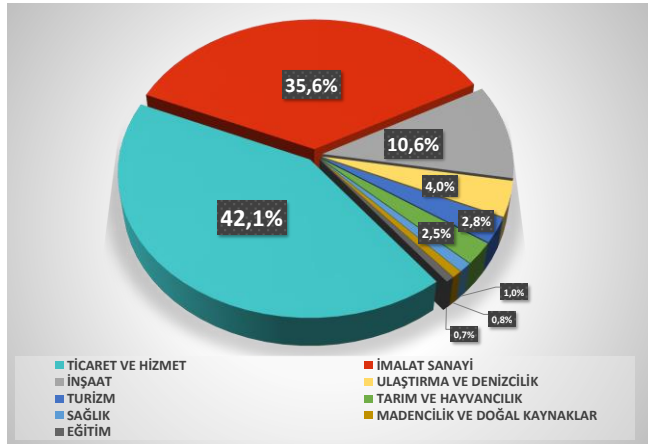
İhracat Kredileri

		Milyon TL	
İHRACAT KREDİLERİ		Kullandırılan Kredi Tutar TL	Kullandırılan Kefalet Tutar TL
TOPLAM		53.225	51.758

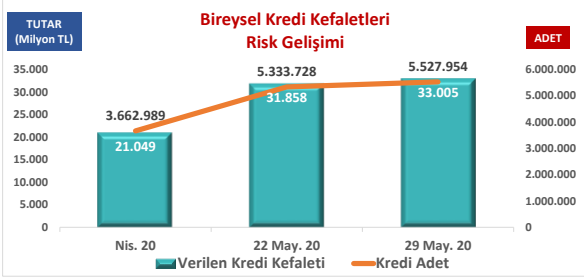
Kullandırım Amacı



Sektörler



Bireysel - Temel İhtiyaç



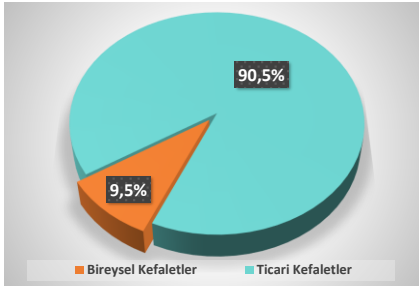
Bireysel - Temel İhtiyaç Pazar Payı

22.05.2020

Milyon TL	
Toplam Kredi Büyüklüğü (Bireysel Temel İhtiyaç)	Tutar
Bankacılık Sektörü	319.884
KGF Kefaletli Kredi Risk Bakiyesi	31.858
SEKTÖR İÇİNDE KGF PAYI	10,0%

Bankacılık Sektörü Haftalık Veri Kaynağı - BDDK

Bireysel Kefaletler / Ticari Kefaletler



Bireysel Kefaletler KGF Payı

29.05.2020

Milyon TL				
KGF Kefaletli Toplam Kredi Risk Bakiyesi	Adet	Pay	Tutar	Pay
Bireysel Kefaletler	5.527.954	87,3%	33.005	9,5%
Ticari Kefaletler	807.273	12,7%	315.559	90,5%
KGF TOPLAM KREDİ RİSKİ	6.335.227	100,0%	348.564	100,0%