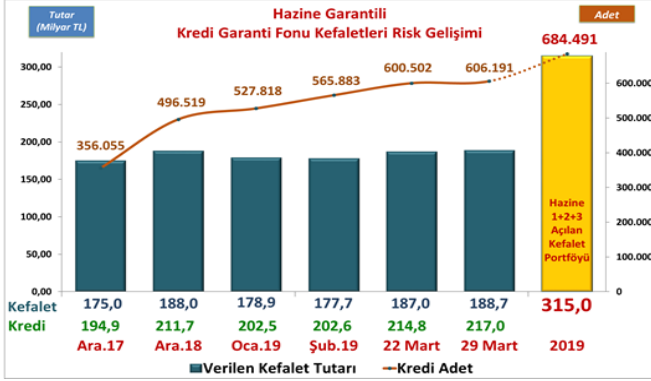


Risk Gelişimi



Pazar Payı

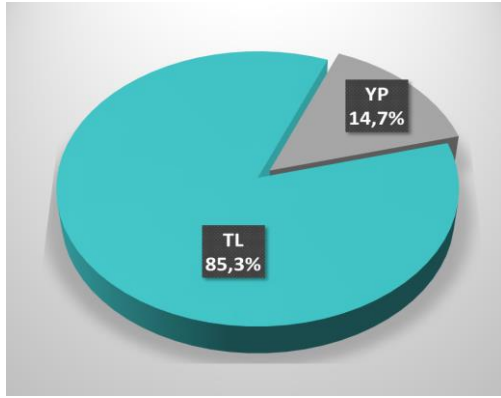
Toplam Kredi Büyüklüğü (Tüketici Kredileri ve Bireysel Kredi Kartları Hariç)	31.12.2018	22.03.2019	Değişim Tutar	Değişim %
Bankacılık Sektörü	1.933.749	2.069.332	135.583	7,0%
KGF Kefaletli Kredi Risk Bakiyesi	211.714	214.777	3.063	1,4%
SEKTÖR İÇİNDE KGF PAYI	10,9%	10,4%		

Bankacılık Sektörü Haftalık Veri Kaynağı - BDDK

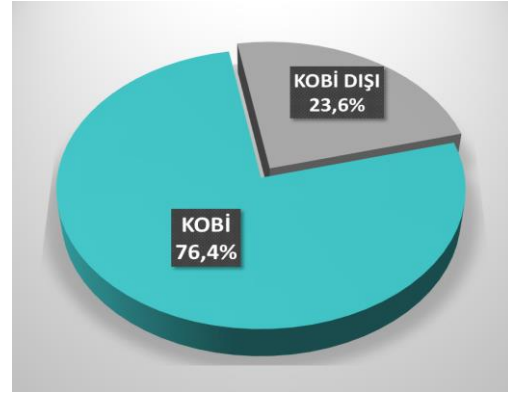
TAZMİN ORANI

Tazmin/Kullandırım Oranı: 1,47%

Para Cinsi - TL/YP



KOBİ-KOBİ Dışı



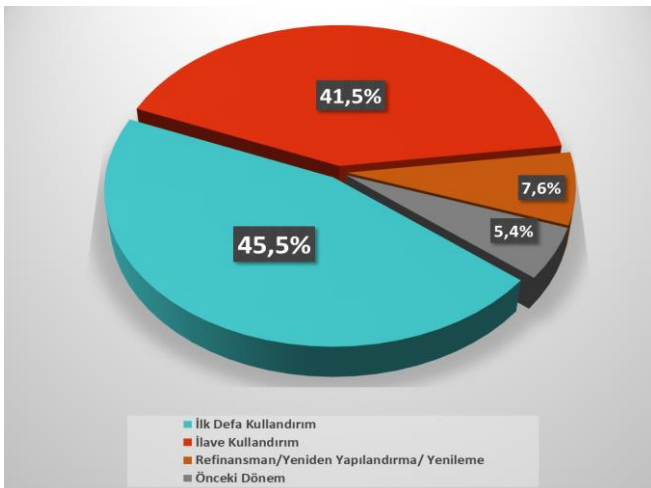
Ortalamalar

ORTALAMALAR	Ortalama Vade (Ay)	Ortalama Kefalet Tutarı (TL)
İŞLETME (*)	36,5	444.460
YATIRIM	59,8	
GAYRİNAKDİ	29,4	

İhracat Kredileri

İHRACAT KREDİLERİ	Kullandırılan Kredi Tutar TL	Kullandırılan Kefalet Tutar TL
TOPLAM	53.857.612.807	52.489.917.199

Kullandırım Amacı



Sektörler

