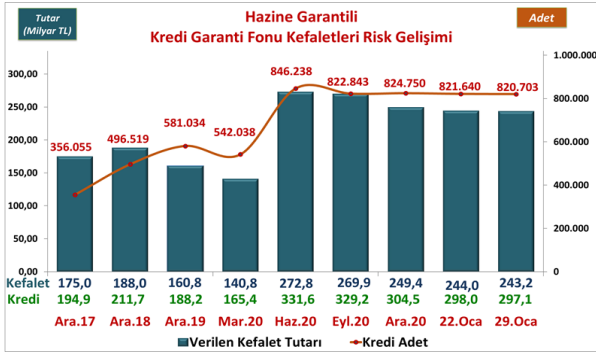


Risk Gelişimi



Pazar Payı

	03.01.2020	22.01.2021	Değişim Tutar	Değişim %
Toplam Kredi Büyüklüğü (Tüketici Kredileri ve Bireysel Kredi Kartları Hariç)				
Bankacılık Sektörü	2.194.693	2.866.993	672.300	30,6%
KGF Kefaletli Kredi Risk Bakiyesi	187.630	297.977	110.347	58,8%
SEKTÖR İÇİNDE KGF PAYI	8,5%	10,4%		

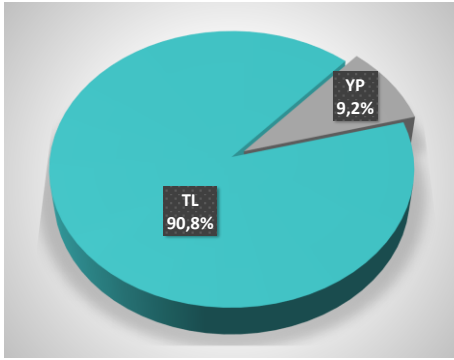
Bankacılık Sektörü Haftalık Veri Kaynağı - BDDK

TAZMİN ORANI*

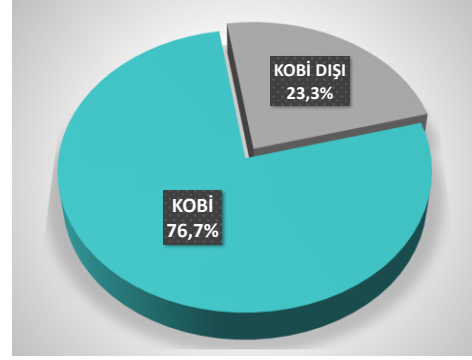
Tazmin/Kullandırım Oranı 2,47%

* Tüm Tazmin Ödemeleri ve Bekleyen Tazminler Dahil. Güncel Tarihteki Kur.

Para Cinsi - TL/YP



KOBİ-KOBİ Dışı



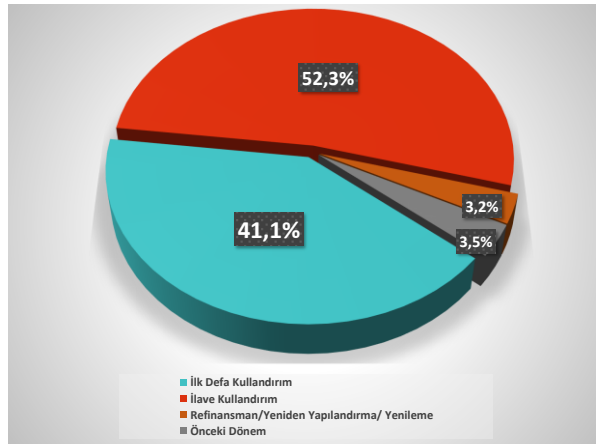
Ortalamalar

ORTALAMALAR	Ortalama Vade (Ay)	Ortalama Kefalet Tutarı (TL)
İŞLETME (*)	33,9	439.125
YATIRIM	61,8	
GAYRINAKDİ	32,4	

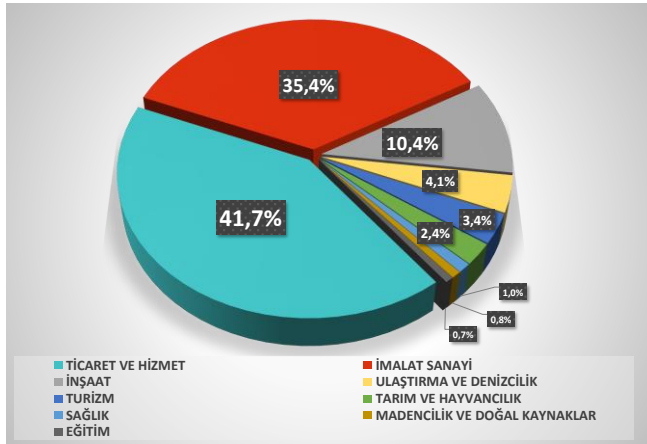
İhracat Kredileri

İHRACAT KREDİLERİ	Kullandırılan Kredi Tutar TL	Kullandırılan Kefalet Tutar TL
TOPLAM	56.986	55.223

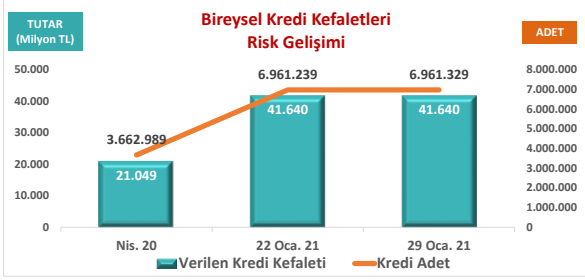
Kullandırım Amacı



Sektörler



Bireysel - Temel İhtiyaç



Bireysel - Temel İhtiyaç Pazar Payı

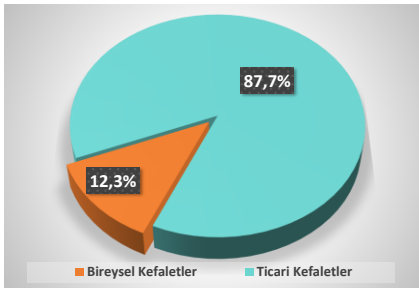
22 Oca. 21

Milyon TL

Toplam Kredi Büyüklüğü (Bireysel Temel İhtiyaç)	Tutar
Bankacılık Sektörü	396.986
KGF Kefaletli Kredi Risk Bakiyesi	41.640
SEKTÖR İÇİNDE KGF PAYI	10,5%

Bankacılık Sektörü Haftalık Veri Kaynağı - BDDK.

Bireysel Kefaletler / Ticari Kefaletler



Bireysel Kefaletler KGF Payı

29 Oca. 21

Milyon TL

KGF Kefaletli Toplam Kredi Risk Bakiyesi	Adet	Pay	Tutar	Pay
Bireysel Kefaletler	6.961.329	89,5%	41.640	12,3%
Ticari Kefaletler	820.703	10,5%	297.062	87,7%
KGF TOPLAM KREDİ RİSKİ	7.782.032	100,0%	338.702	100,0%