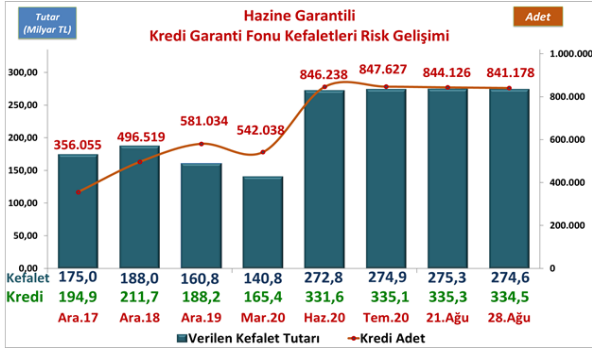


Risk Gelişimi



Pazar Payı

		Milyon TL		Değişim Tutar	Değişim %
Toplam Kredi Büyüklüğü (Tüketici Kredileri ve Bireysel Kredi Kartları Hariç)		03.01.2020	21.08.2020		
Bankacılık Sektörü		2.194.693	2.804.856	610.163	27,8%
KGF Kefaletli Kredi Risk Bakiyesi		187.630	335.282	147.652	78,7%
SEKTÖR İÇİNDE KGF PAYI		8,5%	12,0%		

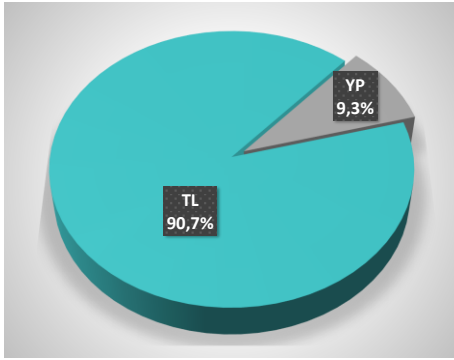
Bankacılık Sektörü Haftalık Veri Kaynağı - BDDK

TAZMİN ORANI*

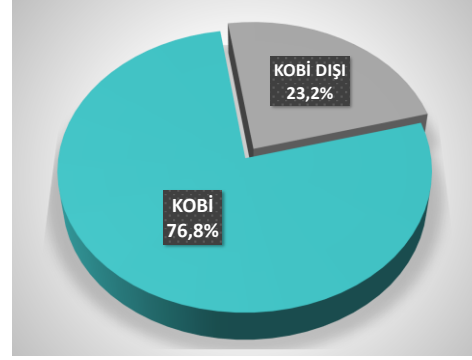
Tazmin/Kullandırım Oranı **2,34%**

* Tüm Tazmin Ödemeleri ve Bekleyen Tazminler Dahil. Güncel Tarihteki Kur.

Para Cinsi - TL/YP



KOBİ-KOBİ Dışı



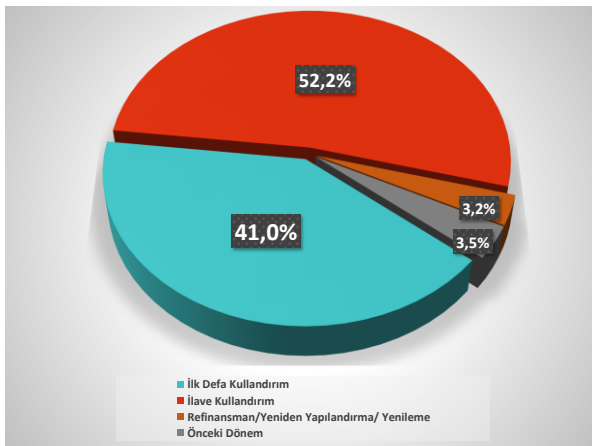
Ortalamalar

ORTALAMALAR	Ortalama Vade (Ay)	Ortalama Kefalet Tutarı (TL)
İŞLETME (*)	33,9	446.390
YATIRIM	59,9	
GAYRINAKDİ	32,2	

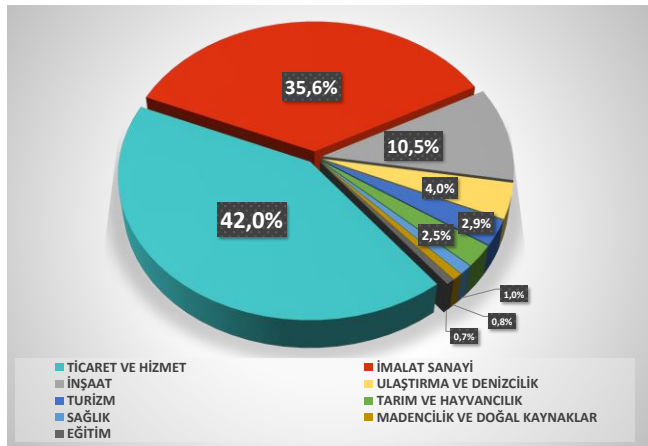
İhracat Kredileri

İHRACAT KREDİLERİ	Kullandırılan Kredi Tutar TL	Kullandırılan Kefalet Tutar TL
TOPLAM	56.398	54.695

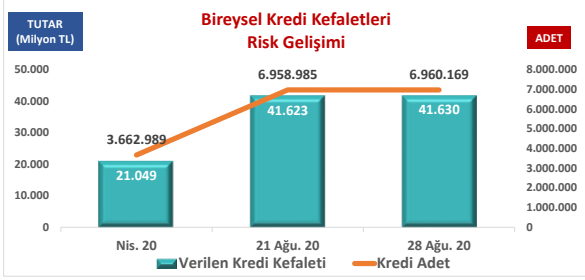
Kullandırım Amacı



Sektörler



Bireysel - Temel İhtiyaç



Bireysel - Temel İhtiyaç Pazar Payı

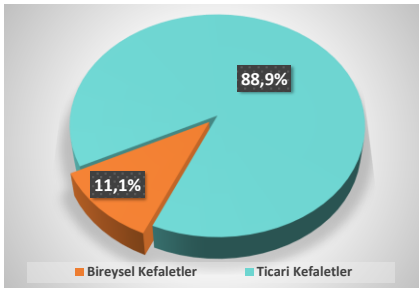
21 Ağu. 20

Milyon TL

Toplam Kredi Büyüklüğü (Bireysel Temel İhtiyaç)	Tutar
Bankacılık Sektörü	381.646
KGF Kefaletli Kredi Risk Bakıyesi	41.623
SEKTÖR İÇİNDE KGF PAYI	10,9%

Bankacılık Sektörü Haftalık Veri Kaynağı - BDDK.

Bireysel Kefaletler / Ticari Kefaletler



Bireysel Kefaletler KGF Payı

28 Ağu. 20

Milyon TL

KGF Kefaletli Toplam Kredi Risk Bakıyesi	Adet	Pay	Tutar	Pay
Bireysel Kefaletler	6.960.169	89,2%	41.630	11,1%
Ticari Kefaletler	841.178	10,8%	334.541	88,9%
KGF TOPLAM KREDİ RİSKİ	7.801.347	100,0%	376.171	100,0%