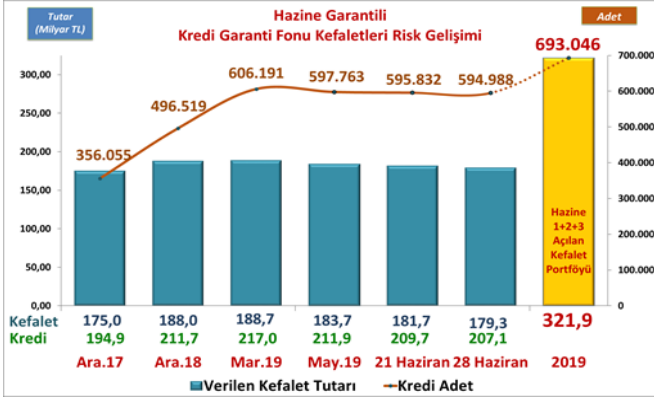


Risk Gelişimi



Pazar Payı

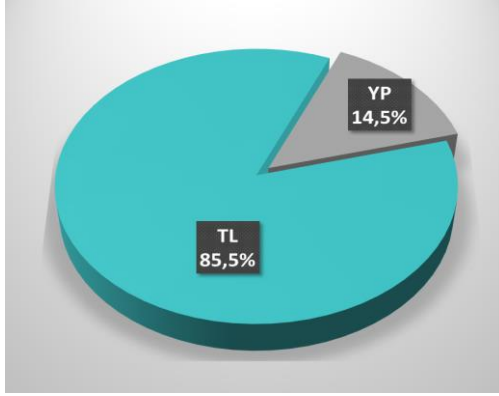
Toplam Kredi Büyüklüğü (Tüketici Kredileri ve Bireysel Kredi Kartları Hariç)	31.12.2018	21.06.2019	Değişim Tutar	Değişim %
Bankacılık Sektörü	1.933.749	2.117.037	183.288	9,5%
KGF Kefaletli Kredi Risk Bakiyesi	211.714	209.693	-2.021	-1,0%
SEKTÖR İÇİNDE KGF PAYI	10,9%	9,9%		

Bankacılık Sektörü Haftalık Veri Kaynağı - BDDK

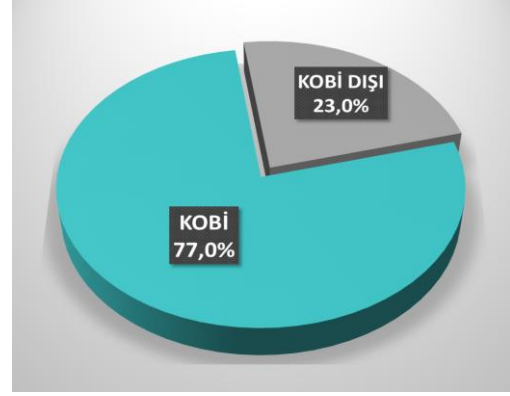
TAZMİN ORANI

Tazmin/Kullandırım Oranı: 1,68%

Para Cinsi - TL/YP



KOBİ-KOBİ Dışı



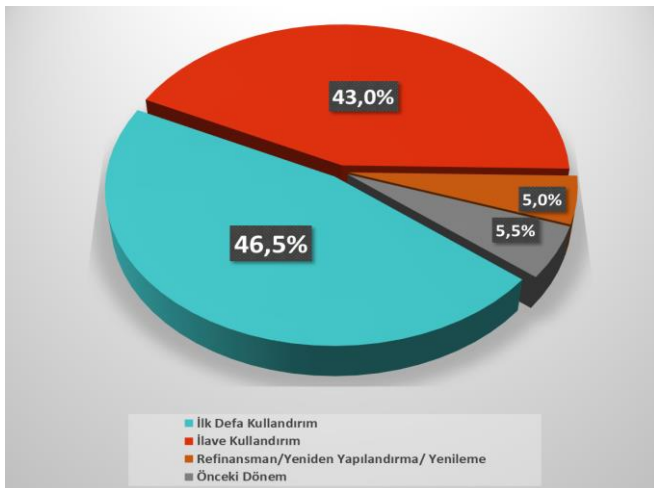
Ortalamalar

ORTALAMALAR	Ortalama Vade (Ay)	Ortalama Kefalet Tutarı (TL)
İŞLETME (*)	36,1	440.873
YATIRIM	60,0	
GAYRİNAKDİ	30,1	

İhracat Kredileri

İHRACAT KREDİLERİ	Kullandırılan Kredi Tutar TL	Kullandırılan Kefalet Tutar TL
TOPLAM	53.210.076.275	51.746.632.913

Kullandırım Amacı



Sektörler

