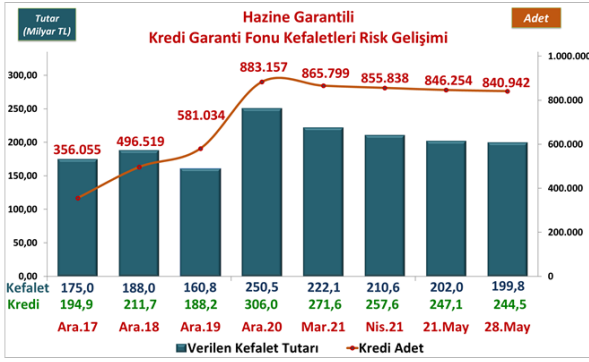


## Risk Gelişimi



## Pazar Payı

	03.01.2020	21.05.2021	Değişim Tutar	Değişim %
<b>Toplam Kredi Büyüklüğü</b> (Tüketici Kredileri ve Bireysel Kredi Kartları Hariç)				
Bankacılık Sektörü	2.194.693	3.088.181	893.488	40,7%
<b>KGF Kefaletli Kredi Risk Bakiyesi</b>	<b>187.630</b>	<b>247.053</b>	<b>59.423</b>	<b>31,7%</b>
<b>SEKTÖR İÇİNDE KGF PAYI</b>	8,5%	8,0%		

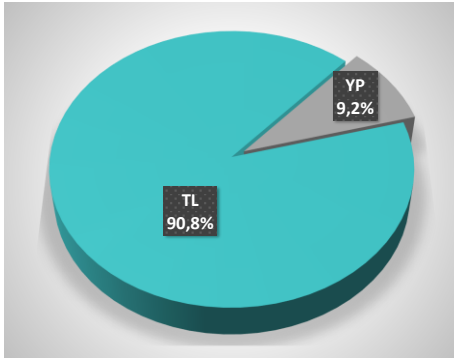
Bankacılık Sektörü Haftalık Veri Kaynağı - BDDK

## TAZMİN ORANI\*

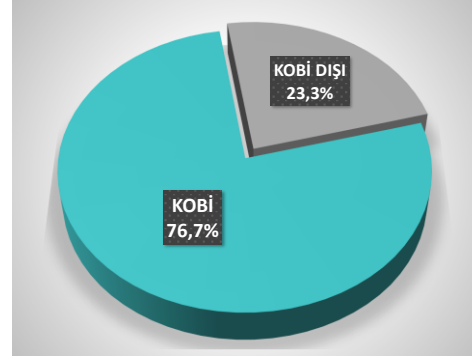
**Tazmin/Kullandırım Oranı 2,59%**

\* Tüm Tazmin Ödemeleri ve Bekleyen Tazminler Dahil. Güncel Tarihteki Kur.

## Para Cinsi - TL/YP



## KOBİ-KOBİ Dışı



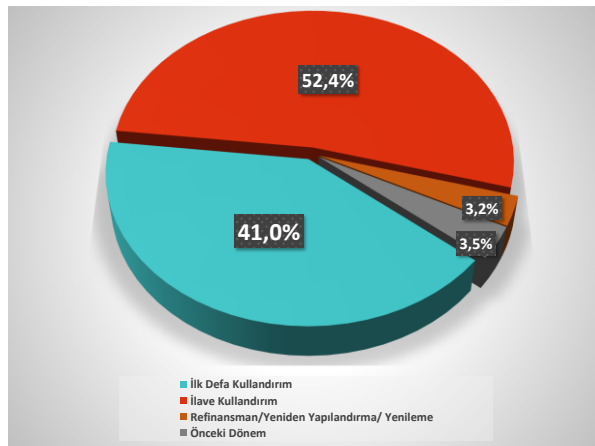
## Ortalamalar

ORTALAMALAR	Ortalama Vade (Ay)	Ortalama Kefalet Tutarı (TL)
İŞLETME (*)	33,9	418.104
YATIRIM	62,1	
GAYRINAKDİ	32,8	

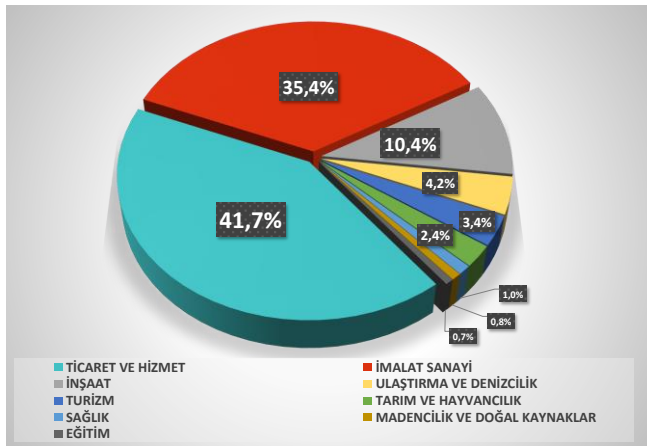
## İhracat Kredileri

İHRACAT KREDİLERİ	Kullandırılan Kredi Tutar TL	Kullandırılan Kefalet Tutar TL
TOPLAM	56.986	55.223

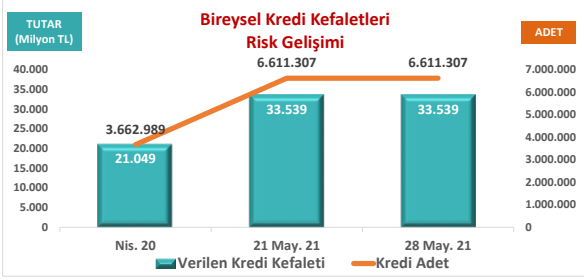
## Kullandırım Amacı



## Sektörler



## Bireysel - Temel İhtiyaç



## Bireysel - Temel İhtiyaç Pazar Payı

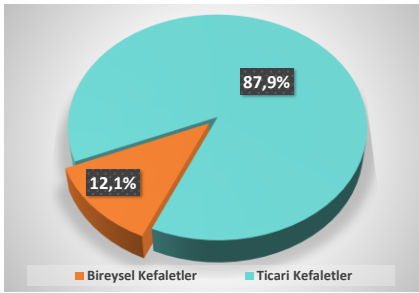
21 May. 21

Milyon TL

Toplam Kredi Büyüklüğü ( Bireysel Temel İhtiyaç )	Tutar
<b>Bankacılık Sektörü</b>	<b>413.533</b>
<b>KGF Kefaletli Kredi Risk Bakiyesi</b>	<b>33.539</b>
<b>SEKTÖR İÇİNDE KGF PAYI</b>	<b>8,1%</b>

Bankacılık Sektörü Haftalık Veri Kaynağı - BDDK.

## Bireysel Kefaletler / Ticari Kefaletler



## Bireysel Kefaletler KGF Payı

28 May. 21

Milyon TL

KGF Kefaletli Toplam Kredi Risk Bakiyesi	Adet	Pay	Tutar	Pay
<b>Bireysel Kefaletler*</b>	6.611.307	88,7%	33.539	12,1%
<b>Ticari Kefaletler</b>	840.942	11,3%	244.523	87,9%
<b>KGF TOPLAM KREDİ RİSKİ</b>	<b>7.452.249</b>	<b>100,0%</b>	<b>278.062</b>	<b>100,0%</b>

\*Bireysel Nisan 2021 Sonu İtibariyle