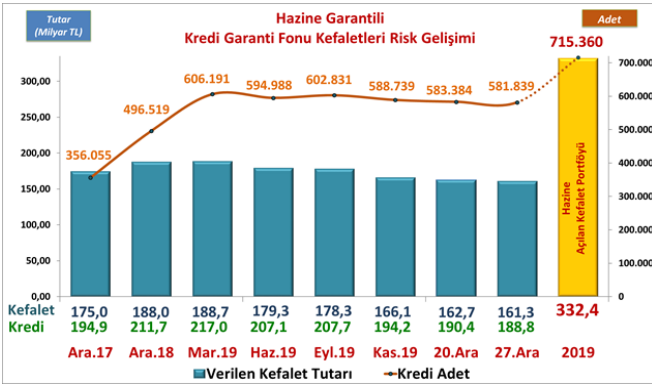


## Risk Gelişimi



## Pazar Payı

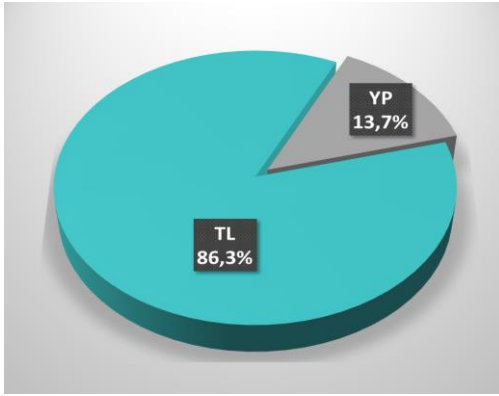
Toplam Kredi Büyüklüğü (Tüketici Kredileri ve Bireysel Kredi Kartları Hariç)	31.12.2018	20.12.2019	Değişim Tutar	Değişim %
Bankacılık Sektörü	1.933.749	2.187.289	253.540	13,1%
KGF Kefaletli Kredi Risk Bakiyesi	211.714	190.404	-21.310	-10,1%
<b>SEKTÖR İÇİNDE KGF PAYI</b>	<b>10,9%</b>	<b>8,7%</b>		

Bankacılık Sektörü Haftalık Veri Kaynağı - BDDK

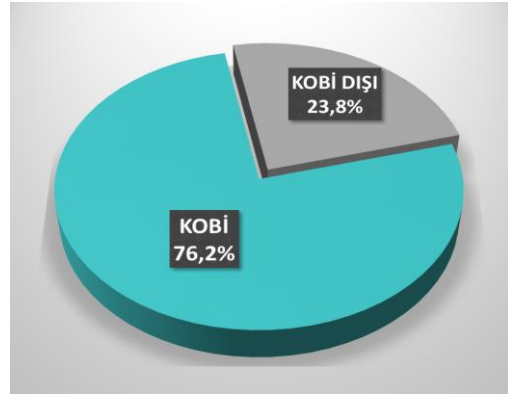
## TAZMİN ORANI

Tazmin/Kullandırım Oranı: 2,17%

## Para Cinsi - TL/YP



## KOBİ-KOBİ Dışı



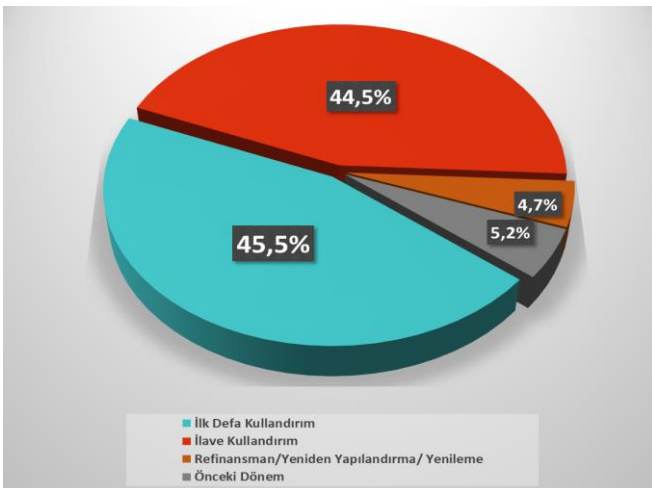
## Ortalamalar

ORTALAMALAR	Ortalama Vade (Ay)	Ortalama Kefalet Tutarı (TL)
İŞLETME (*)	36,2	447.800
YATIRIM	60,0	
GAYRİNAKDİ	31,0	

## İhracat Kredileri

İHRACAT KREDİLERİ	Kullandırılan Kredi Tutar TL	Kullandırılan Kefalet Tutar TL
TOPLAM	53.225.387.683	51.758.265.991

## Kullandırım Amacı



## Sektörler

