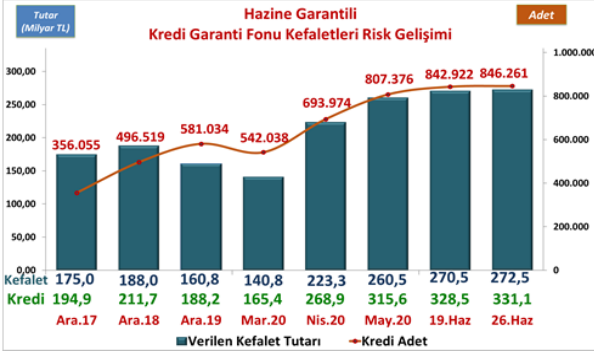


Risk Gelişimi



Pazar Payı

	03.01.2020	19.06.2020	Değişim Tutar	Değişim %
Toplam Kredi Büyüklüğü (Tüketici Kredileri ve Bireysel Kredi Kartları Hariç)				
Bankacılık Sektörü	2.194.693	2.677.342	482.649	22,0%
KGF Kefaletli Kredi Risk Bakiyesi	187.630	328.457	140.827	75,1%
SEKTÖR İÇİNDE KGF PAYI	8,5%	12,3%		

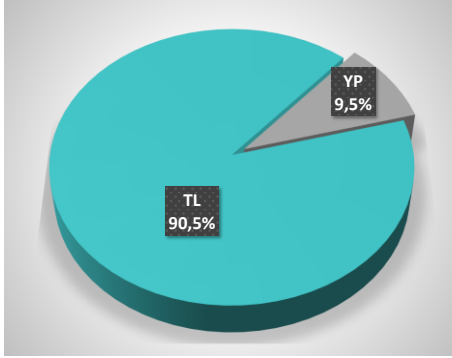
Bankacılık Sektörü Haftalık Veri Kaynağı - BDDK

TAZMİN ORANI*

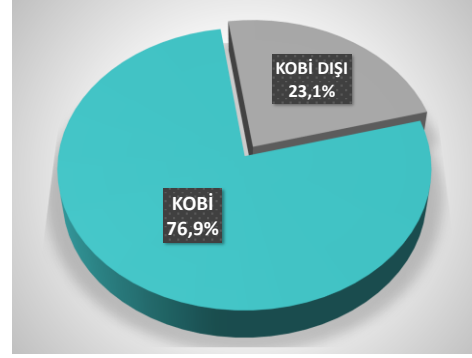
Tazmin/Kullandırma Oranı **2,27%**

* Tüm Tazmin Ödemeleri ve Bekleyen Tazminler Dahil. Güncel Tarihli Kur.

Para Cinsi - TL/YP



KOBİ-KOBİ Dışı



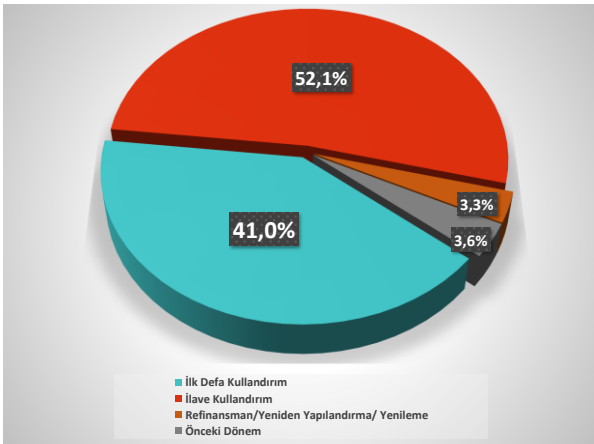
Ortalamalar

ORTALAMALAR	Ortalama Vade (Ay)	Ortalama Kefalet Tutarı (TL)
İŞLETME (*)	34,3	444.710
YATIRIM	59,9	
GAYRINAKDİ	32,0	

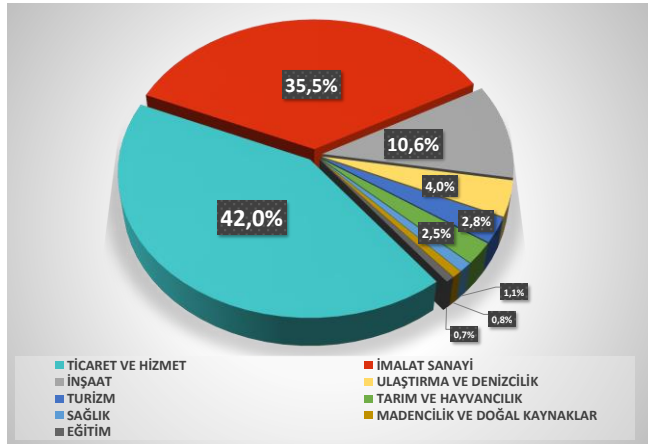
İhracat Kredileri

İHRACAT KREDİLERİ	Kullandırılan Kredi Tutar TL	Kullandırılan Kefalet Tutar TL
TOPLAM	53.225	51.758

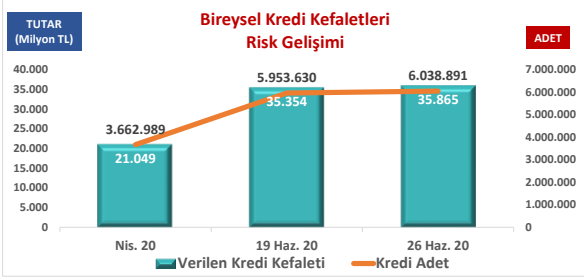
Kullandırma Amacı



Sektörler



Bireysel - Temel İhtiyaç



Bireysel - Temel İhtiyaç Pazar Payı

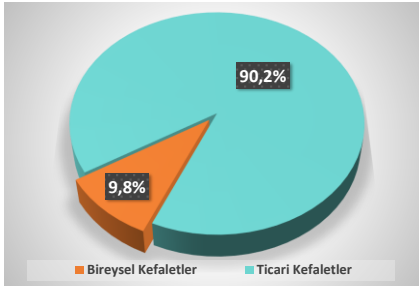
19 Haz. 20

Milyon TL

Toplam Kredi Büyüklüğü (Bireysel Temel İhtiyaç)	Tutar
Bankacılık Sektörü	345.795
KGF Kefaletli Kredi Risk Bakıyesi	35.354
SEKTÖR İÇİNDE KGF PAYI	10,2%

Bankacılık Sektörü Haftalık Veri Kaynağı - BDDK

Bireysel Kefaletler / Ticari Kefaletler



Bireysel Kefaletler KGF Payı

26 Haz. 20

Milyon TL

KGF Kefaletli Toplam Kredi Risk Bakıyesi	Adet	Pay	Tutar	Pay
Bireysel Kefaletler	6.038.891	87,7%	35.865	9,8%
Ticari Kefaletler	846.261	12,3%	331.076	90,2%
KGF TOPLAM KREDİ RİSKİ	6.885.152	100,0%	366.941	100,0%