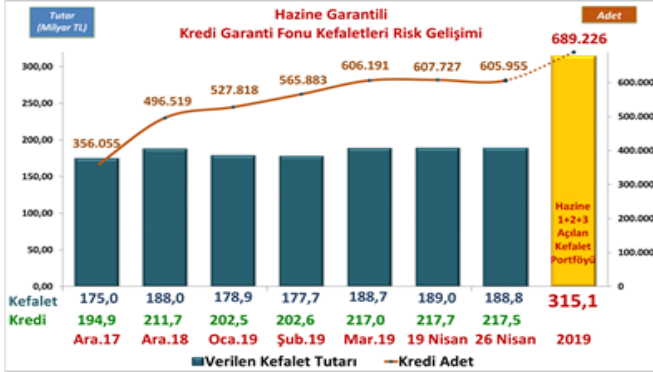


Risk Gelişimi



Pazar Payı

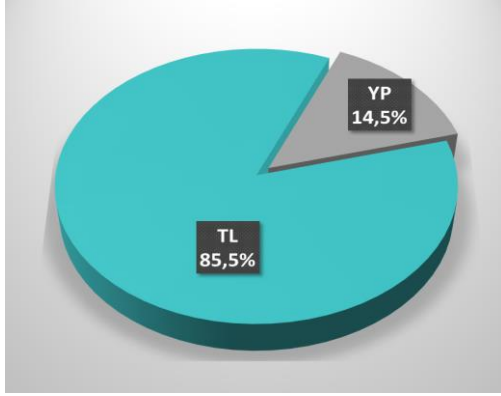
Toplam Kredi Büyüklüğü (Tüketici Kredileri ve Bireysel Kredi Kartları Hariç)	31.12.2018	19.04.2019	Değişim Tutar	Değişim %
Bankacılık Sektörü	1.933.749	2.119.029	185.280	9,6%
KGF Kefaletli Kredi Risk Bakiyesi	211.714	217.668	5.954	2,8%
SEKTÖR İÇİNDE KGF PAYI	10,9%	10,3%		

Bankacılık Sektörü Haftalık Veri Kaynağı - BDDK

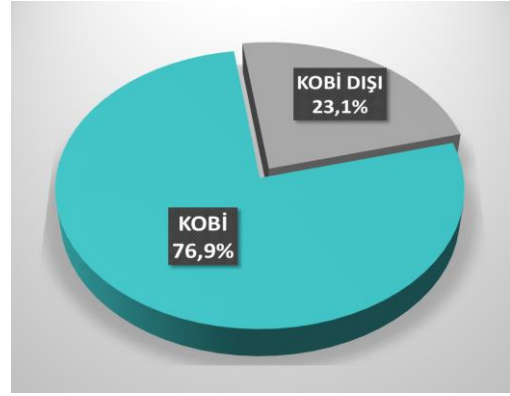
TAZMİN ORANI

Tazmin/Kullandırım Oranı: 1,53%

Para Cinsi - TL/YP



KOBİ-KOBİ Dışı



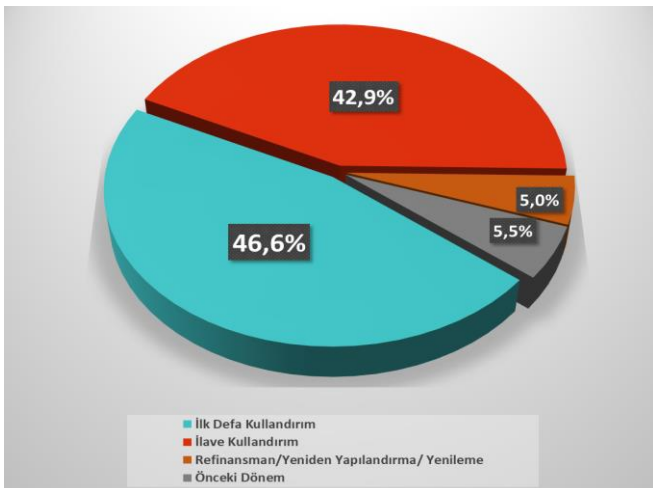
Ortalamalar

ORTALAMALAR	Ortalama Vade (Ay)	Ortalama Kefalet Tutarı (TL)
İŞLETME (*)	36,1	441.042
YATIRIM	60,0	
GAYRİNAKDI	29,5	

İhracat Kredileri

İHRACAT KREDİLERİ	Kullandırılan Kredi Tutar TL	Kullandırılan Kefalet Tutar TL
TOPLAM	52.987.010.399	51.557.126.760

Kullandırım Amacı



Sektörler

