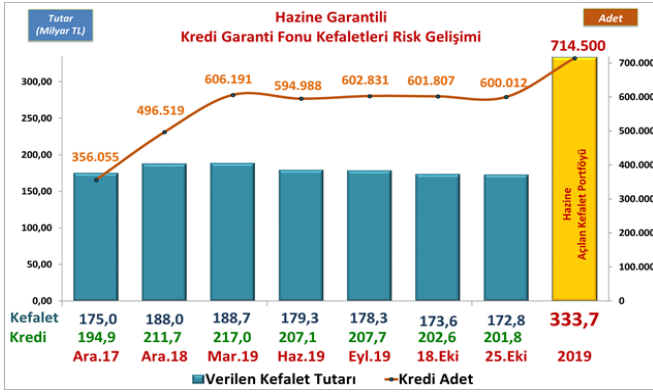


## Risk Gelişimi



## Pazar Payı

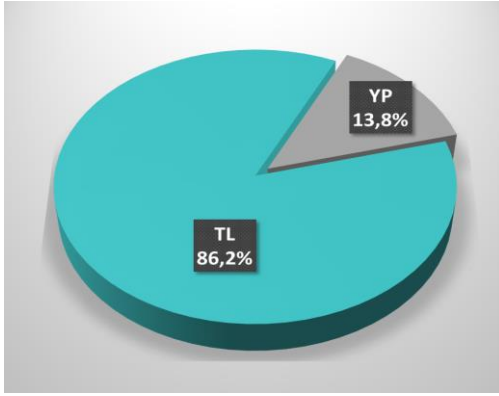
Toplam Kredi Büyüklüğü (Tüketici Kredileri ve Bireysel Kredi Kartları Hariç)	31.12.2018	18.10.2019	Değişim Tutar	Değişim %
<b>Bankacılık Sektörü</b>	1.933.749	2.138.064	204.315	10,6%
<b>KGF Kefaletli Kredi Risk Bakiyesi</b>	211.714	202.623	-9.091	-4,3%
<b>SEKTÖR İÇİNDE KGF PAYI</b>	10,9%	9,5%		

Bankacılık Sektörü Haftalık Veri Kaynağı - BDDK

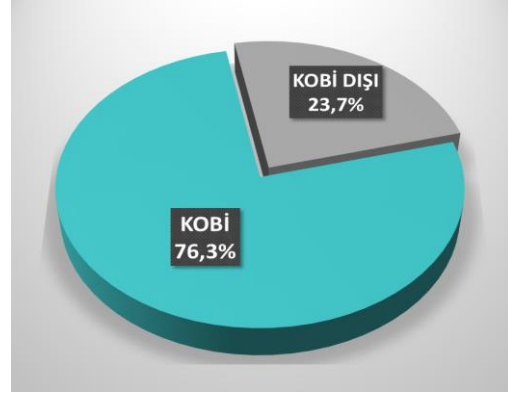
## TAZMİN ORANI

Tazmin/Kullandırım Oranı: 1,92%

## Para Cinsi - TL/YP



## KOBİ-KOBİ Dışı



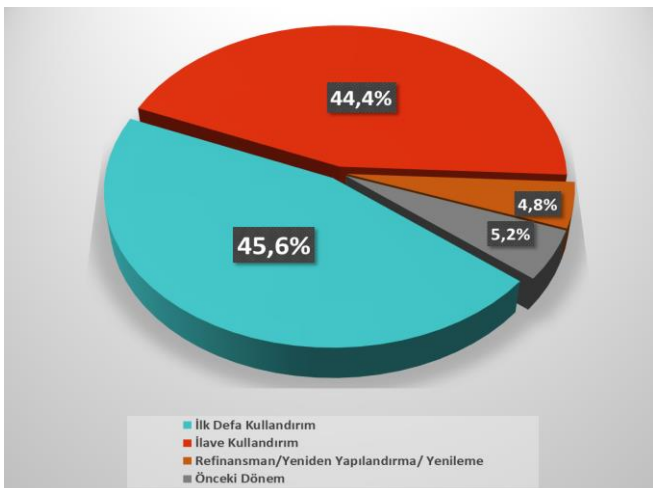
## Ortalamalar

ORTALAMALAR	Ortalama Vade (Ay)	Ortalama Kefalet Tutarı (TL)
İŞLETME (*)	36,2	447.125
YATIRIM	60,0	
GAYRİNAKDİ	30,7	

## İhracat Kredileri

İHRACAT KREDİLERİ	Kullandırılan Kredi Tutar TL	Kullandırılan Kefalet Tutar TL
<b>TOPLAM</b>	<b>53.225.387.684</b>	<b>51.758.265.991</b>

## Kullandırım Amacı



## Sektörler

