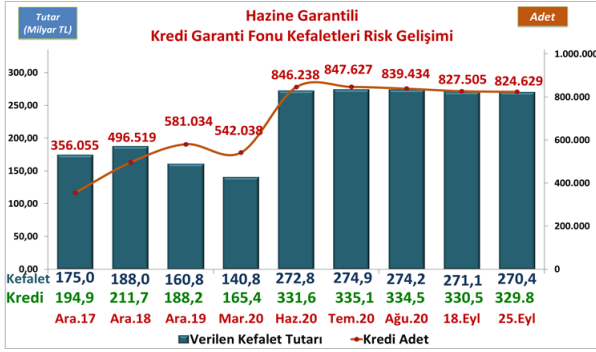


Risk Gelişimi



Pazar Payı

	03.01.2020	18.09.2020	Değişim Tutar	Değişim %
Toplam Kredi Büyüklüğü (Tüketici Kredileri ve Bireysel Kredi Kartları Hariç)				
Bankacılık Sektörü	2.194.693	2.858.928	664.235	30,3%
KGF Kefaletli Kredi Risk Bakiyesi	187.630	330.529	142.899	76,2%
SEKTÖR İÇİNDE KGF PAYI	8,5%	11,6%		

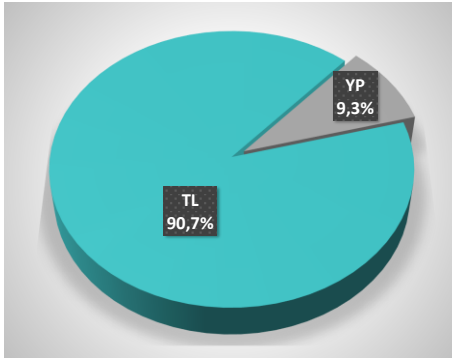
Bankacılık Sektörü Haftalık Veri Kaynağı - BDDK

TAZMİN ORANI*

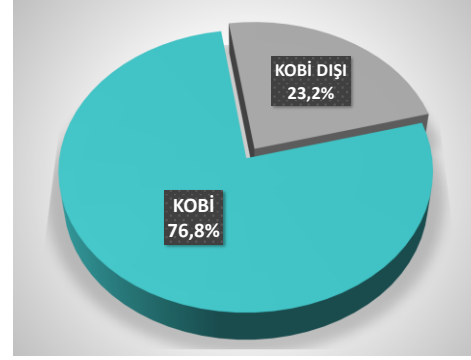
Tazmin/Kullandırım Oranı 2,45%

* Tüm Tazmin Ödemeleri ve Bekleyen Tazminler Dahil. Güncel Tarihli Kur.

Para Cinsi - TL/YP



KOBİ-KOBİ Dışı



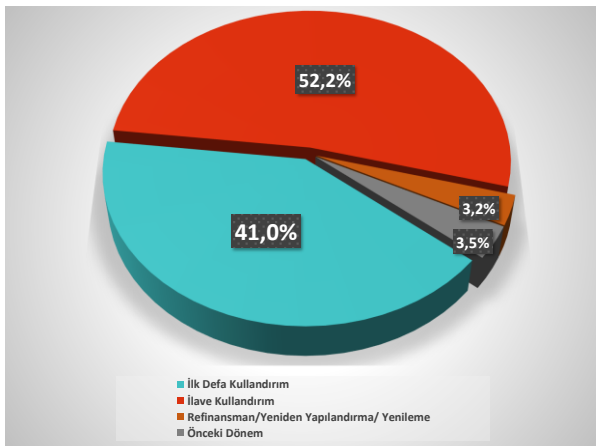
Ortalamalar

ORTALAMALAR	Ortalama Vade (Ay)	Ortalama Kefalet Tutarı (TL)
İŞLETME (*)	33,9	446.533
YATIRIM	59,9	
GAYRINAKDİ	32,2	

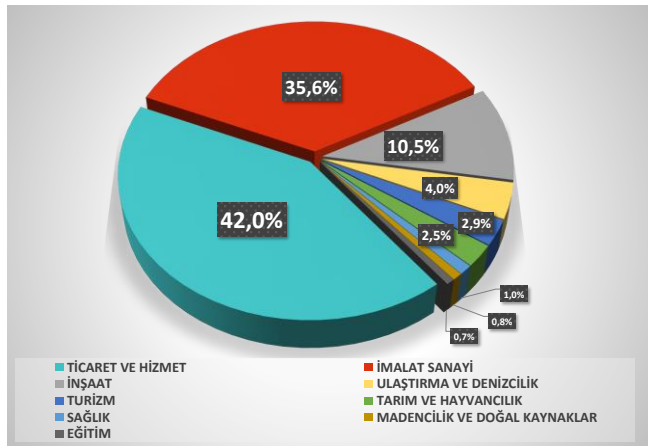
İhracat Kredileri

İHRACAT KREDİLERİ	Kullandırılan Kredi Tutar TL	Kullandırılan Kefalet Tutar TL
TOPLAM	56.408	54.704

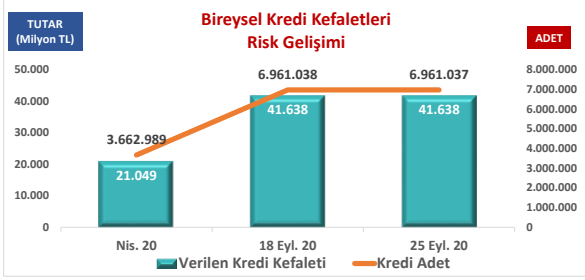
Kullandırım Amacı



Sektörler



Bireysel - Temel İhtiyaç



Bireysel - Temel İhtiyaç Pazar Payı

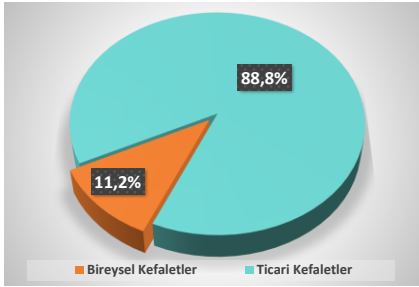
18 Eyl. 20

Milyon TL

Toplam Kredi Büyüklüğü (Bireysel Temel İhtiyaç)	Tutar
Bankacılık Sektörü	385.319
KGF Kefaletli Kredi Risk Bakıyesi	41.638
SEKTÖR İÇİNDE KGF PAYI	10,8%

Bankacılık Sektörü Haftalık Veri Kaynağı - BDDK.

Bireysel Kefaletler / Ticari Kefaletler



Bireysel Kefaletler KGF Payı

25 Eyl. 20

Milyon TL

KGF Kefaletli Toplam Kredi Risk Bakıyesi	Adet	Pay	Tutar	Pay
Bireysel Kefaletler	6.961.037	89,4%	41.638	11,2%
Ticari Kefaletler	824.629	10,6%	329.781	88,8%
KGF TOPLAM KREDİ RİSKİ	7.785.666	100,0%	371.419	100,0%