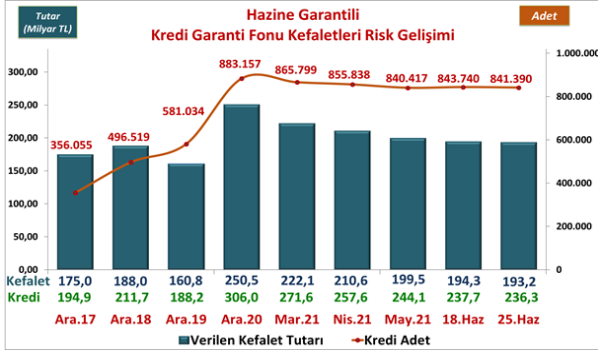


Risk Gelişimi



Pazar Payı

		Milyon TL		Değişim Tutar	Değişim %
Toplam Kredi Büyüklüğü (Tüketici Kredileri ve Bireysel Kredi Kartları Hariç)		03.01.2020	18.06.2021		
Bankacılık Sektörü		2.194.693	3.155.177	960.484	43,8%
KGF Kefaletli Kredi Risk Bakiyesi		187.630	237.653	50.023	26,7%
SEKTÖR İÇİNDE KGF PAYI		8,5%	7,5%		

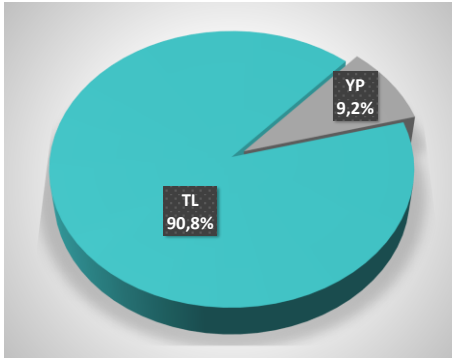
Bankacılık Sektörü Haftalık Veri Kaynağı - BDDK

TAZMİN ORANI*

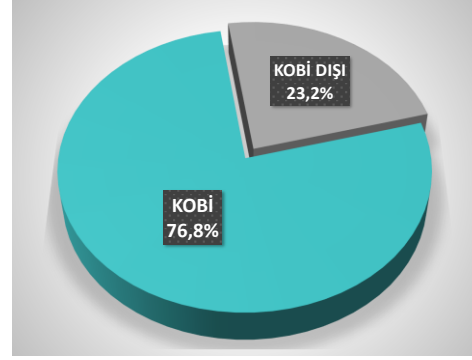
Tazmin/Kullandırım Oranı **2,65%**

* Tüm Tazmin Ödemeleri ve Bekleyen Tazminler Dahil. Güncel Tarihteki Kur.

Para Cinsi - TL/YP



KOBİ-KOBİ Dışı



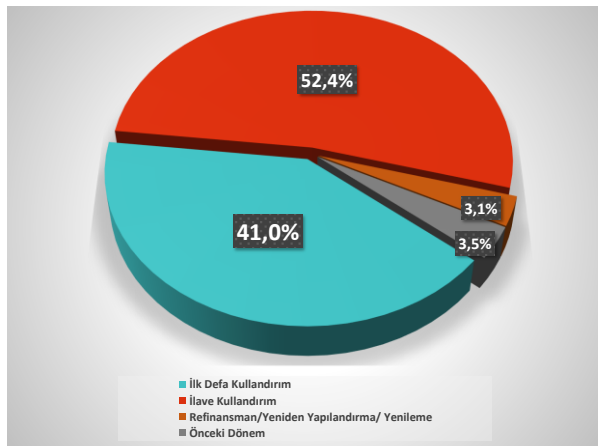
Ortalamalar

ORTALAMALAR	Ortalama Vade (Ay)	Ortalama Kefalet Tutarı (TL)
İŞLETME (*)	33,8	413.065
YATIRIM	62,1	
GAYRINAKDİ	32,9	

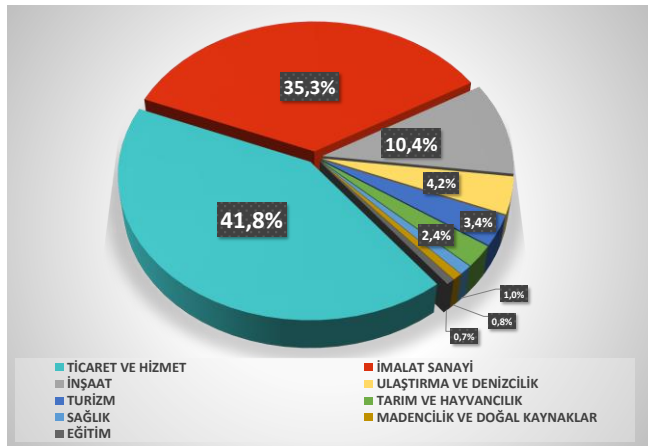
İhracat Kredileri

		Milyon TL	
İHRACAT KREDİLERİ		Kullandırılan Kredi Tutar TL	Kullandırılan Kefalet Tutar TL
TOPLAM		56.986	55.223

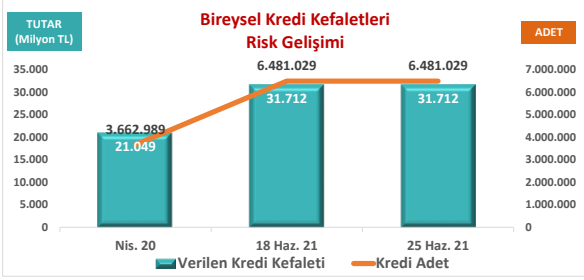
Kullandırım Amacı



Sektörler



Bireysel - Temel İhtiyaç



Bireysel - Temel İhtiyaç Pazar Payı

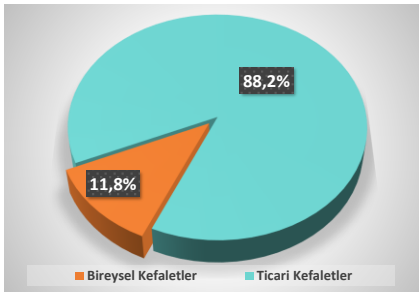
18 Haz. 21

Milyon TL

Toplam Kredi Büyüklüğü (Bireysel Temel İhtiyaç)	Tutar
Bankacılık Sektörü	420.997
KGF Kefaletli Kredi Risk Bakiyesi	31.712
SEKTÖR İÇİNDE KGF PAYI	7,5%

Bankacılık Sektörü Haftalık Veri Kaynağı - BDDK.

Bireysel Kefaletler / Ticari Kefaletler



Bireysel Kefaletler KGF Payı

25 Haz. 21

Milyon TL

KGF Kefaletli Toplam Kredi Risk Bakiyesi	Adet	Pay	Tutar	Pay
Bireysel Kefaletler*	6.481.029	88,5%	31.712	11,8%
Ticari Kefaletler	841.390	11,5%	236.305	88,2%
KGF TOPLAM KREDİ RİSKİ	7.322.419	100,0%	268.017	100,0%

*Bireysel Nisan 2021 Sonu İtibariyle