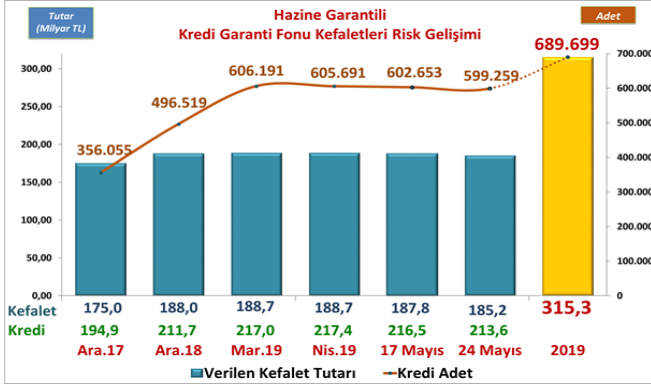


## Risk Gelişimi



## Pazar Payı

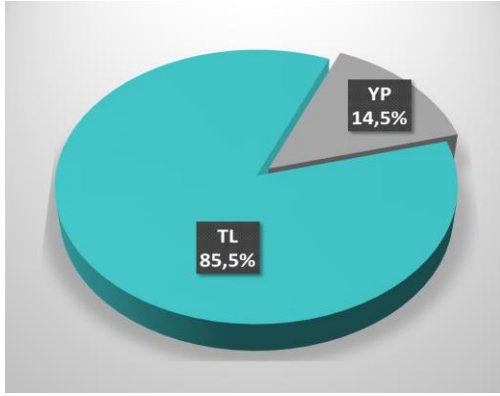
Toplam Kredi Büyüklüğü (Tüketici Kredileri ve Bireysel Kredi Kartları Hariç)	31.12.2018	17.05.2019	Değişim Tutar	Değişim %
Bankacılık Sektörü	1.933.749	2.159.416	225.667	11,7%
KGF Kefaletli Kredi Risk Bakiyesi	211.714	216.495	4.781	2,3%
<b>SEKTÖR İÇİNDE KGF PAYI</b>	<b>10,9%</b>	<b>10,0%</b>		

Bankacılık Sektörü Haftalık Veri Kaynağı - BDDK

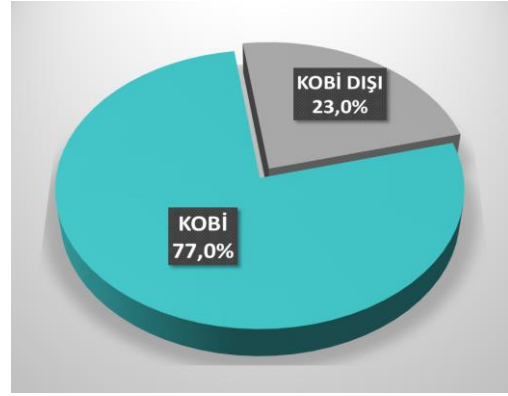
## TAZMİN ORANI

Tazmin/Kullandırım Oranı **1,60%**

## Para Cinsi - TL/YP



## KOBİ-KOBİ Dışı



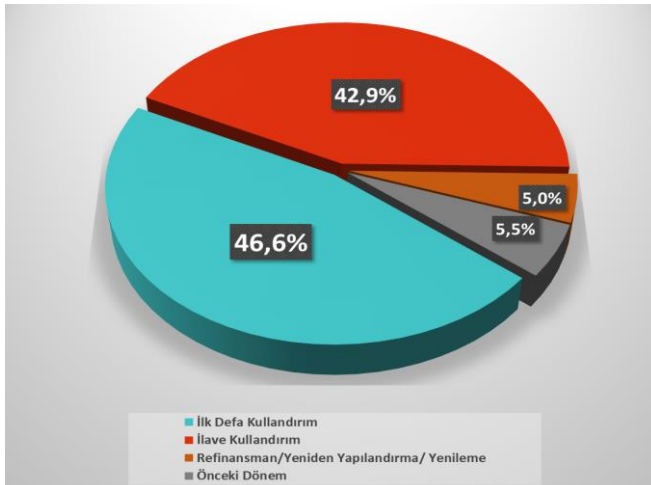
## Ortalamalar

ORTALAMALAR	Ortalama Vade (Ay)	Ortalama Kefalet Tutarı (TL)
İŞLETME (*)	36,1	441.002
YATIRIM	60,0	
GAYRİNAKDİ	29,8	

## İhracat Kredileri

İHRACAT KREDİLERİ	Kullandırılan Kredi Tutar TL	Kullandırılan Kefalet Tutar TL
<b>TOPLAM</b>	<b>53.149.637.609</b>	<b>51.697.697.831</b>

## Kullandırım Amacı



## Sektörler

