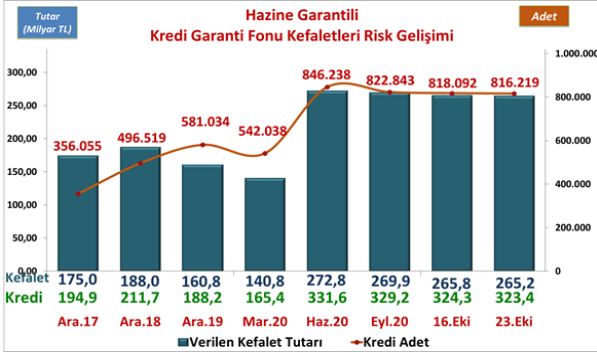


Risk Gelişimi



Pazar Payı

	03.01.2020	16.10.2020	Değişim Tutar	Değişim %
Toplam Kredi Büyüklüğü (Tüketici Kredileri ve Bireysel Kredi Kartları Hariç)				
Bankacılık Sektörü	2.194.693	2.910.081	715.388	32,6%
KGF Kefaletli Kredi Risk Bakiyesi	187.630	324.280	136.650	72,8%
SEKTÖR İÇİNDE KGF PAYI	8,5%	11,1%		

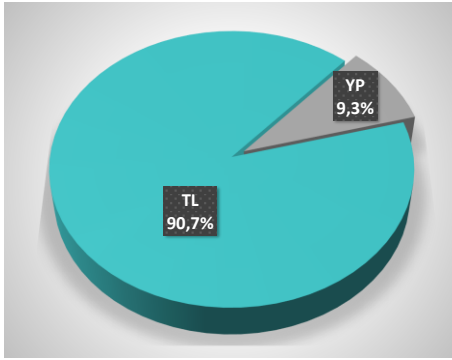
Bankacılık Sektörü Haftalık Veri Kaynağı - BDDK

TAZMİN ORANI*

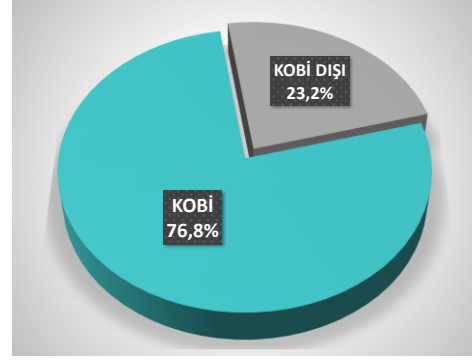
Tazmin/Kullandırım Oranı **2,47%**

* Tüm Tazmin Ödemeleri ve Bekleyen Tazminler Dahil. Güncel Tarihteki Kur.

Para Cinsi - TL/YP



KOBİ-KOBİ Dışı



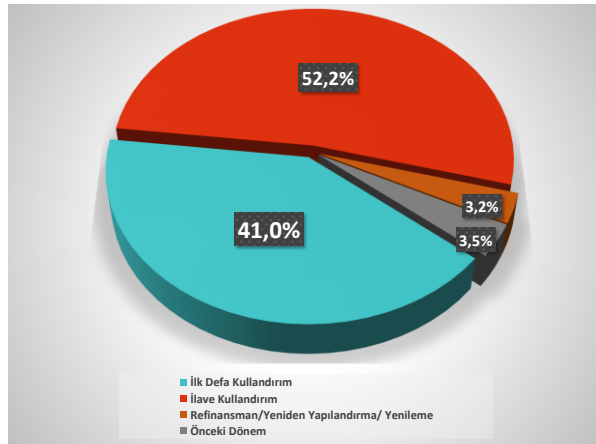
Ortalamalar

ORTALAMALAR	Ortalama Vade (Ay)	Ortalama Kefalet Tutarı (TL)
İŞLETME (*)	33,9	446.646
YATIRIM	59,9	
GAYRINAKDİ	32,2	

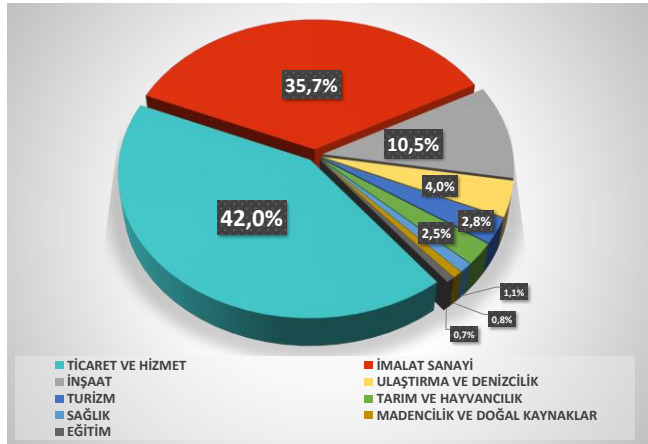
İhracat Kredileri

İHRACAT KREDİLERİ	Kullandırılan Kredi Tutar TL	Kullandırılan Kefalet Tutar TL
TOPLAM	56.520	54.804

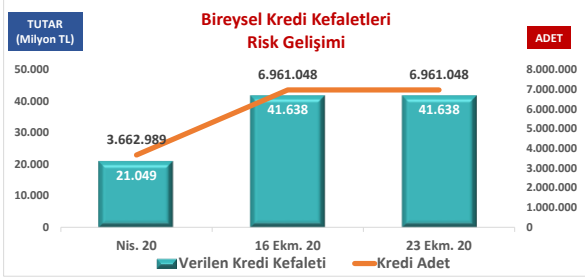
Kullandırım Amacı



Sektörler



Bireysel - Temel İhtiyaç



Bireysel - Temel İhtiyaç Pazar Payı

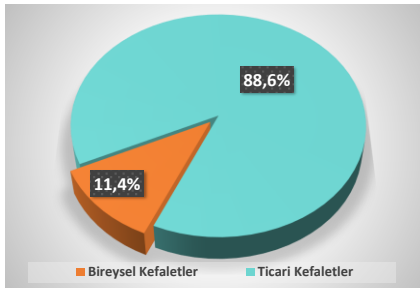
16 Ekm. 20

Milyon TL

Toplam Kredi Büyüklüğü (Bireysel Temel İhtiyaç)	Tutar
Bankacılık Sektörü	388.164
KGF Kefaletli Kredi Risk Bakıyesi	41.638
SEKTÖR İÇİNDE KGF PAYI	10,7%

Bankacılık Sektörü Haftalık Veri Kaynağı - BDDK.

Bireysel Kefaletler / Ticari Kefaletler



Bireysel Kefaletler KGF Payı

23 Ekm. 20

Milyon TL

KGF Kefaletli Toplam Kredi Risk Bakıyesi	Adet	Pay	Tutar	Pay
Bireysel Kefaletler	6.961.048	89,5%	41.638	11,4%
Ticari Kefaletler	816.219	10,5%	323.444	88,6%
KGF TOPLAM KREDİ RİSKİ	7.777.267	100,0%	365.082	100,0%