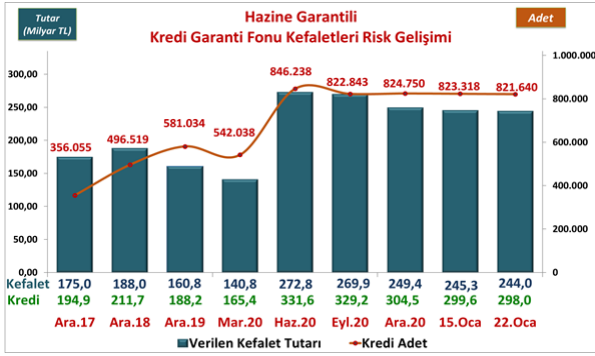


## Risk Gelişimi



## Pazar Payı

	03.01.2020	08.01.2021	Değişim Tutar	Değişim %
<b>Toplam Kredi Büyüklüğü</b> (Tüketici Kredileri ve Bireysel Kredi Kartları Hariç)				
Bankacılık Sektörü	2.194.693	2.872.950	678.257	30,9%
KGF Kefaletli Kredi Risk Bakiyesi	187.630	299.555	111.925	59,7%
<b>SEKTÖR İÇİNDE KGF PAYI</b>	8,5%	10,4%		

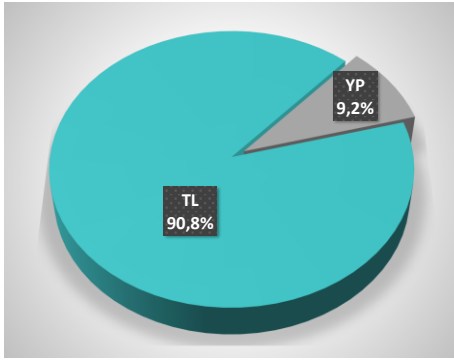
Bankacılık Sektörü Haftalık Veri Kaynağı - BDDK

## TAZMİN ORANI\*

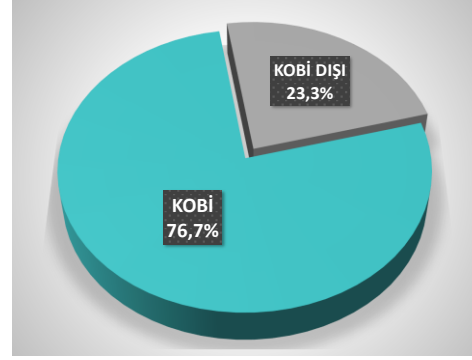
Tazmin/Kullandırım Oranı **2,44%**

\* Tüm Tazmin Ödemeleri ve Bekleyen Tazminler Dahil. Güncel Tarihli Kur.

## Para Cinsi - TL/YP



## KOBİ-KOBİ Dışı



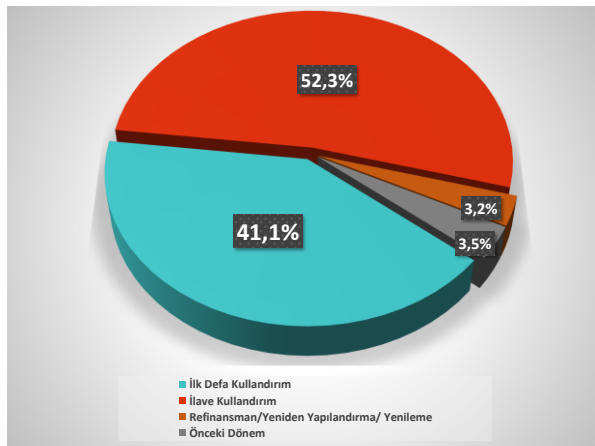
## Ortalamalar

ORTALAMALAR	Ortalama Vade (Ay)	Ortalama Kefalet Tutarı (TL)
İŞLETME (*)	33,9	439.111
YATIRIM	61,8	
GAYRINAKDİ	32,4	

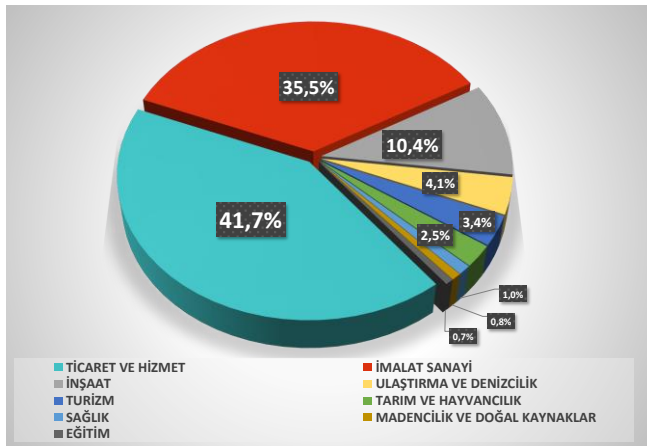
## İhracat Kredileri

İHRACAT KREDİLERİ	Kullandırılan Kredi Tutar TL	Kullandırılan Kefalet Tutar TL
TOPLAM	56.986	55.223

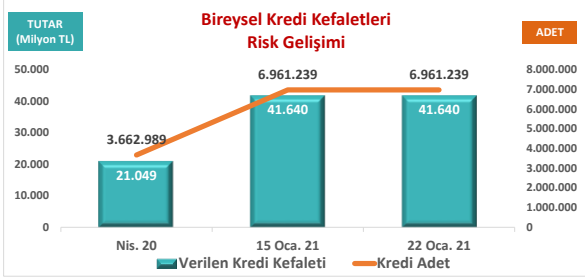
## Kullandırım Amacı



## Sektörler



## Bireysel - Temel İhtiyaç



## Bireysel - Temel İhtiyaç Pazar Payı

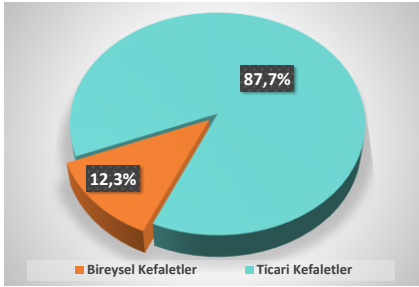
15 Oca. 21

Milyon TL

Toplam Kredi Büyüklüğü ( Bireysel Temel İhtiyaç )	Tutar
<b>Bankacılık Sektörü</b>	<b>395.367</b>
<b>KGF Kefaletli Kredi Risk Bakıyesi</b>	<b>41.640</b>
<b>SEKTÖR İÇİNDE KGF PAYI</b>	<b>10,5%</b>

Bankacılık Sektörü Haftalık Veri Kaynağı - BDDK.

## Bireysel Kefaletler / Ticari Kefaletler



## Bireysel Kefaletler KGF Payı

22 Oca. 21

Milyon TL

KGF Kefaletli Toplam Kredi Risk Bakıyesi	Adet	Pay	Tutar	Pay
<b>Bireysel Kefaletler</b>	6.961.239	89,4%	41.640	12,3%
<b>Ticari Kefaletler</b>	821.640	10,6%	297.977	87,7%
<b>KGF TOPLAM KREDİ RİSKİ</b>	<b>7.782.879</b>	<b>100,0%</b>	<b>339.617</b>	<b>100,0%</b>