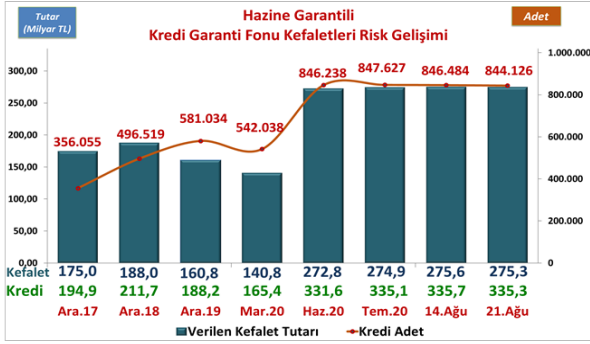


Risk Gelişimi



Pazar Payı

		Milyon TL		Değişim Tutar	Değişim %
Toplam Kredi Büyüklüğü (Tüketici Kredileri ve Bireysel Kredi Kartları Hariç)		03.01.2020	14.08.2020		
Bankacılık Sektörü		2.194.693	2.817.643	622.950	28,4%
KGF Kefaletli Kredi Risk Bakiyesi		187.630	335.668	148.038	78,9%
SEKTÖR İÇİNDE KGF PAYI		8,5%	11,9%		

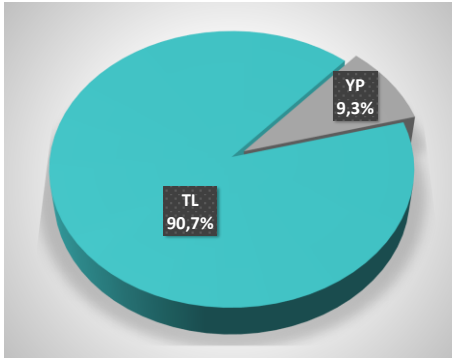
Bankacılık Sektörü Haftalık Veri Kaynağı - BDDK

TAZMİN ORANI*

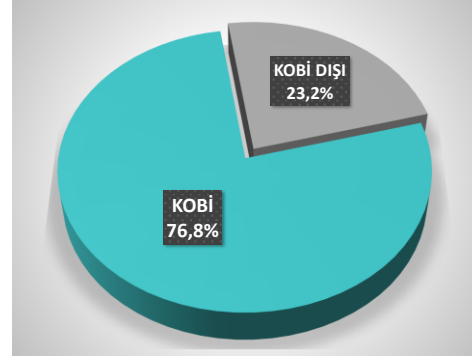
Tazmin/Kullandırım Oranı **2,36%**

* Tüm Tazmin Ödemeleri ve Bekleyen Tazminler Dahil. Güncel Tarihteki Kur.

Para Cinsi - TL/YP



KOBİ-KOBİ Dışı



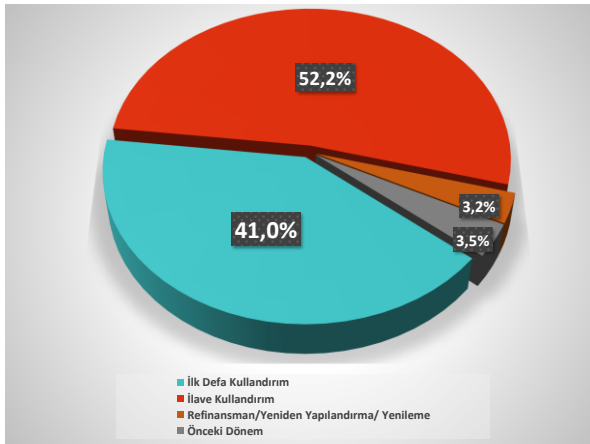
Ortalamalar

ORTALAMALAR	Ortalama Vade (Ay)	Ortalama Kefalet Tutarı (TL)
İŞLETME (*)	33,9	446.281
YATIRIM	59,9	
GAYRINAKDİ	32,2	

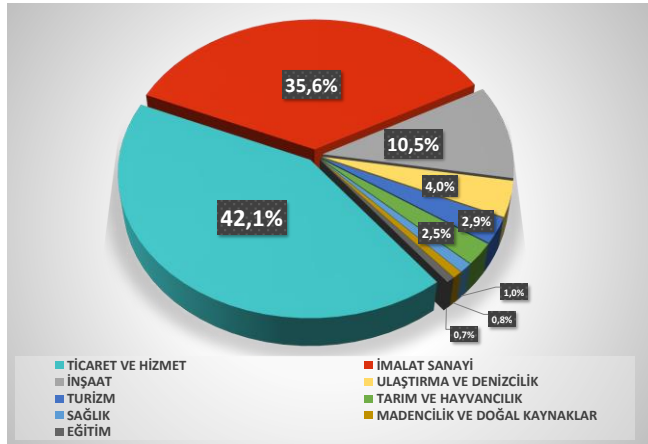
İhracat Kredileri

		Milyon TL	
İHRACAT KREDİLERİ		Kullandırılan Kredi Tutar TL	Kullandırılan Kefalet Tutar TL
TOPLAM		56.386	54.684

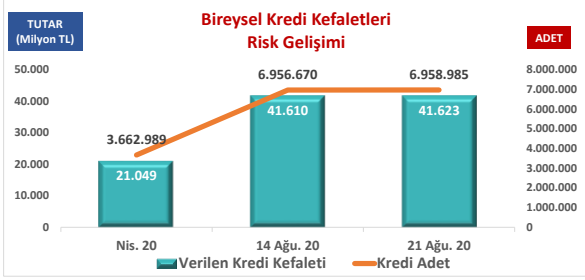
Kullandırım Amacı



Sektörler



Bireysel - Temel İhtiyaç



Bireysel - Temel İhtiyaç Pazar Payı

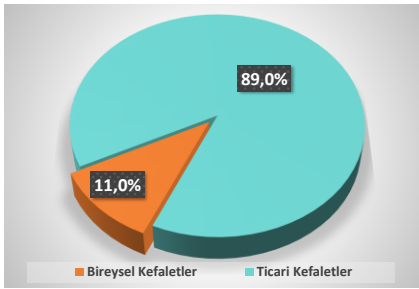
14 Ağu. 20

Milyon TL

Toplam Kredi Büyüklüğü (Bireysel Temel İhtiyaç)	Tutar
Bankacılık Sektörü	381.999
KGF Kefaletli Kredi Risk Bakıyesi	41.610
SEKTÖR İÇİNDE KGF PAYI	10,9%

Bankacılık Sektörü Haftalık Veri Kaynağı - BDDK

Bireysel Kefaletler / Ticari Kefaletler



Bireysel Kefaletler KGF Payı

21 Ağu. 20

Milyon TL

KGF Kefaletli Toplam Kredi Risk Bakıyesi	Adet	Pay	Tutar	Pay
Bireysel Kefaletler	6.958.985	89,2%	41.623	11,0%
Ticari Kefaletler	844.126	10,8%	335.282	89,0%
KGF TOPLAM KREDİ RİSKİ	7.803.111	100,0%	376.905	100,0%