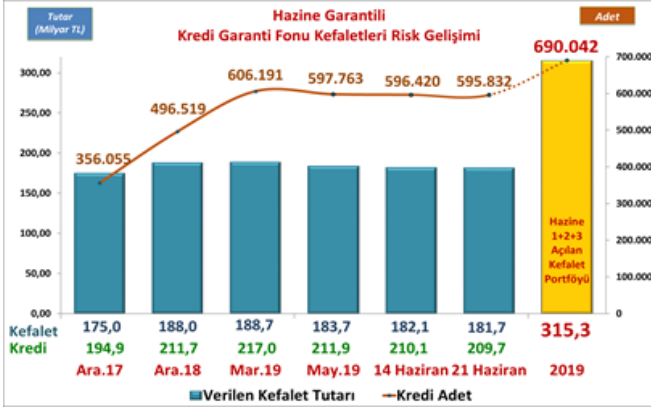


Risk Gelişimi



Pazar Payı

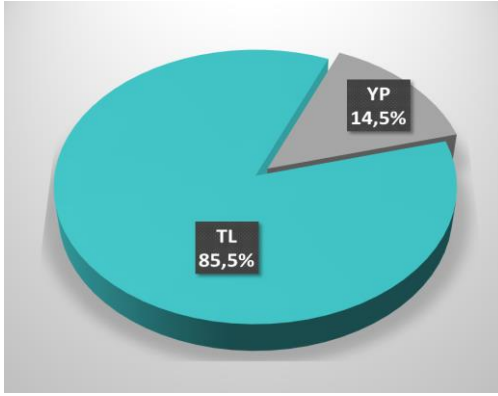
Toplam Kredi Büyüklüğü (Tüketici Kredileri ve Bireysel Kredi Kartları Hariç)	31.12.2018	14.06.2019	Değişim Tutar	Değişim %
Bankacılık Sektörü	1.933.749	2.122.391	188.642	9,8%
KGF Kefaletli Kredi Risk Bakiyesi	211.714	210.142	-1.572	-0,7%
SEKTÖR İÇİNDE KGF PAYI	10,9%	9,9%		

Bankacılık Sektörü Haftalık Veri Kaynağı - BDDK

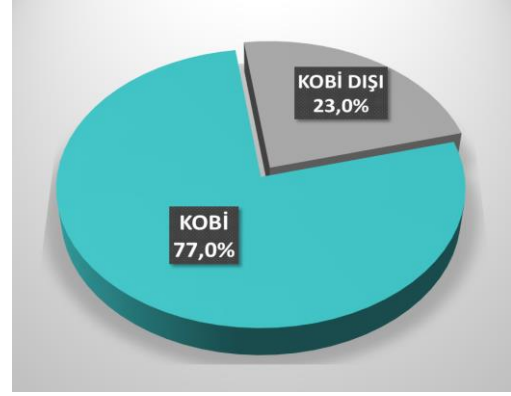
TAZMİN ORANI

Tazmin/Kullandırım Oranı: 1,65%

Para Cinsi - TL/YP



KOBİ-KOBİ Dışı



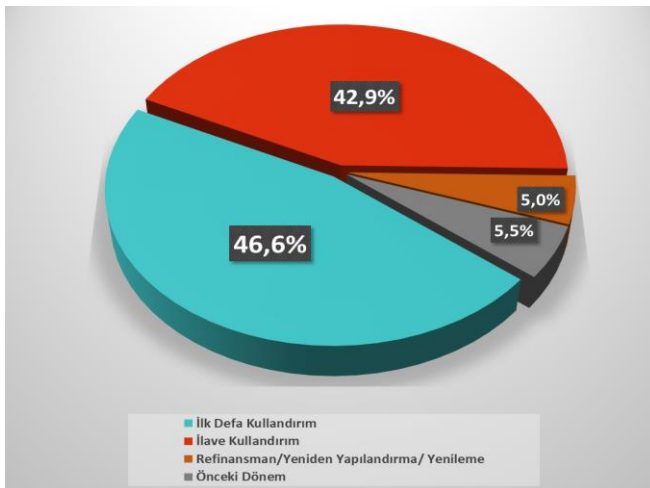
Ortalamalar

ORTALAMALAR	Ortalama Vade (Ay)	Ortalama Kefalet Tutarı (TL)
İŞLETME (*)	36,1	440.840
YATIRIM	60,0	
GAYRİNAKDI	30,1	

İhracat Kredileri

İHRACAT KREDİLERİ	Kullandırılan Kredi Tutar TL	Kullandırılan Kefalet Tutar TL
TOPLAM	53.198.896.821	51.737.535.458

Kullandırım Amacı



Sektörler

