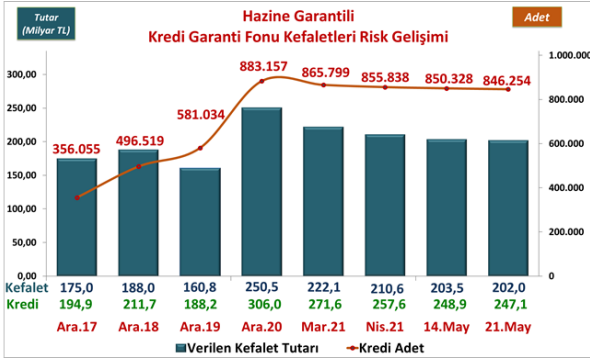


Risk Gelişimi



Pazar Payı

	03.01.2020	12.05.2021	Değişim Tutar	Değişim %
Toplam Kredi Büyüklüğü (Tüketici Kredileri ve Bireysel Kredi Kartları Hariç)				
Bankacılık Sektörü	2.194.693	3.080.342	885.649	40,4%
KGF Kefaletli Kredi Risk Bakiyesi	187.630	248.920	61.290	32,7%
SEKTÖR İÇİNDE KGF PAYI	8,5%	8,1%		

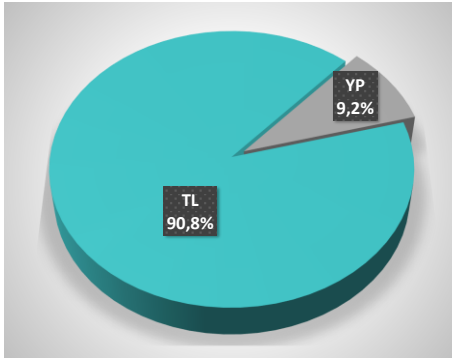
Bankacılık Sektörü Haftalık Veri Kaynağı - BDDK

TAZMİN ORANI*

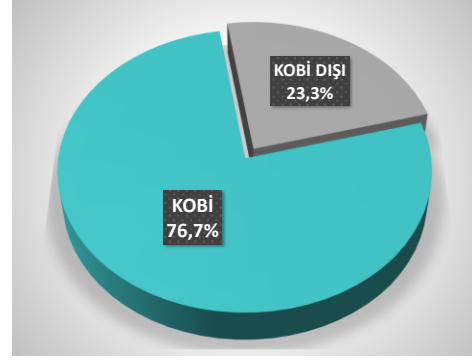
Tazmin/Kullandırım Oranı **2,61%**

* Tüm Tazmin Ödemeleri ve Bekleyen Tazminler Dahil. Güncel Tarihteki Kur.

Para Cinsi - TL/YP



KOBİ-KOBİ Dışı



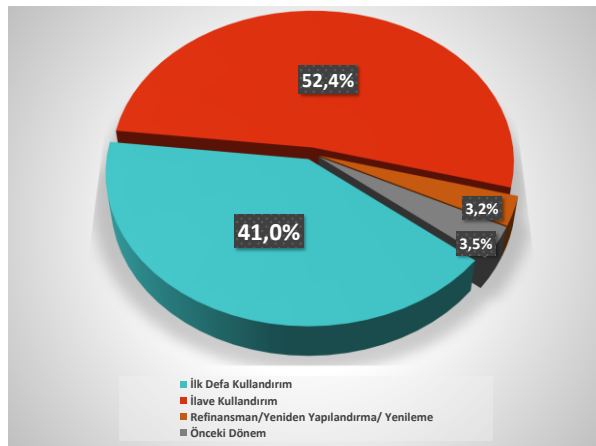
Ortalamalar

ORTALAMALAR	Ortalama Vade (Ay)	Ortalama Kefalet Tutarı (TL)
İŞLETME (*)	33,9	418.100
YATIRIM	62,1	
GAYRINAKDİ	32,8	

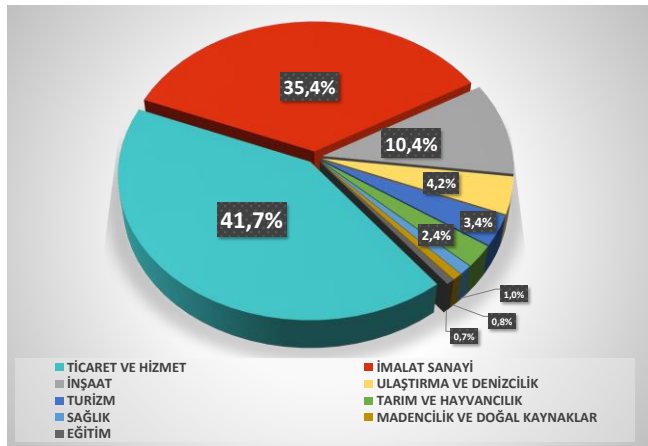
İhracat Kredileri

İHRACAT KREDİLERİ	Kullandırılan Kredi Tutar TL	Kullandırılan Kefalet Tutar TL
TOPLAM	56.986	55.223

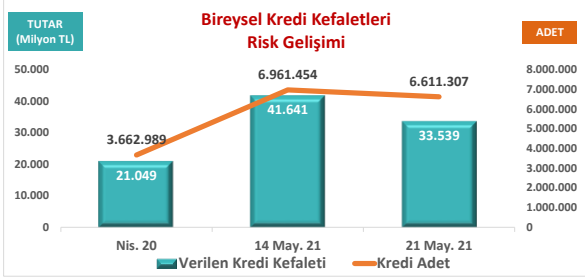
Kullandırım Amacı



Sektörler



Bireysel - Temel İhtiyaç



Bireysel - Temel İhtiyaç Pazar Payı

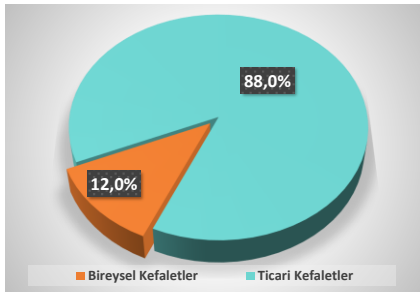
14 May. 21

Milyon TL

Toplam Kredi Büyüklüğü (Bireysel Temel İhtiyaç)	Tutar
Bankacılık Sektörü	410.001
KGF Kefaletli Kredi Risk Bakıyesi	41.641
SEKTÖR İÇİNDE KGF PAYI	10,2%

Bankacılık Sektörü Haftalık Veri Kaynağı - BDDK.

Bireysel Kefaletler / Ticari Kefaletler



Bireysel Kefaletler KGF Payı

21 May. 21

Milyon TL

KGF Kefaletli Toplam Kredi Risk Bakıyesi	Adet	Pay	Tutar	Pay
Bireysel Kefaletler*	6.611.307	88,7%	33.539	12,0%
Ticari Kefaletler	846.254	11,3%	247.053	88,0%
KGF TOPLAM KREDİ RİSKİ	7.457.561	100,0%	280.592	100,0%

*Bireysel Nisan 2021 Sonu İtibariyle