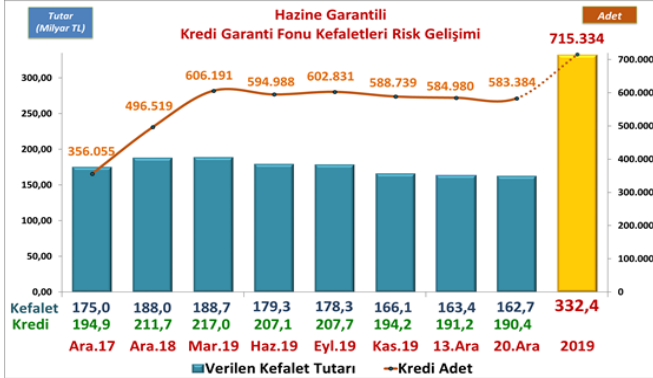


## Risk Gelişimi



## Pazar Payı

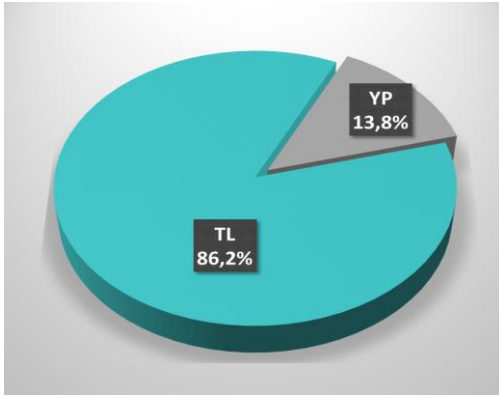
Toplam Kredi Büyüklüğü (Tüketici Kredileri ve Bireysel Kredi Kartları Hariç)	31.12.2018	13.12.2019	Değişim Tutar	Değişim %
Bankacılık Sektörü	1.933.749	2.162.514	228.765	11,8%
KGF Kefaletli Kredi Risk Bakiyesi	211.714	191.216	-20.498	-9,7%
<b>SEKTÖR İÇİNDE KGF PAYI</b>	<b>10,9%</b>	<b>8,8%</b>		

Bankacılık Sektörü Haftalık Veri Kaynağı - BDDK

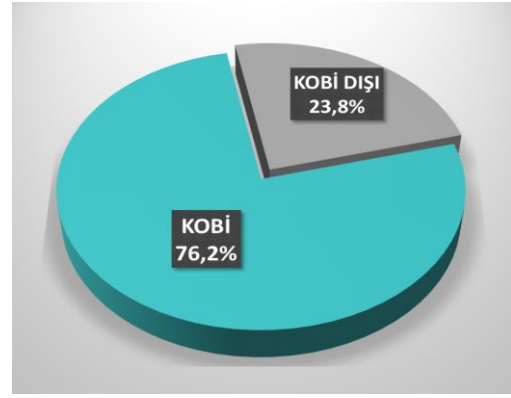
## TAZMİN ORANI

Tazmin/Kullandırım Oranı 2,13%

## Para Cinsi - TL/YP



## KOBİ-KOBİ Dışı



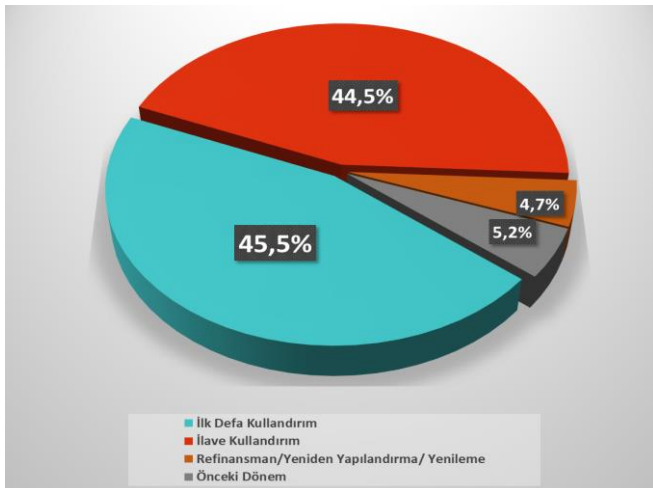
## Ortalamalar

ORTALAMALAR	Ortalama Vade (Ay)	Ortalama Kefalet Tutarı (TL)
İŞLETME (*)	36,2	447.780
YATIRIM	60,0	
GAYRİNAKDİ	30,9	

## İhracat Kredileri

İHRACAT KREDİLERİ	Kullandırılan Kredi Tutar TL	Kullandırılan Kefalet Tutar TL
TOPLAM	53.225.387.683	51.758.265.991

## Kullandırım Amacı



## Sektörler

