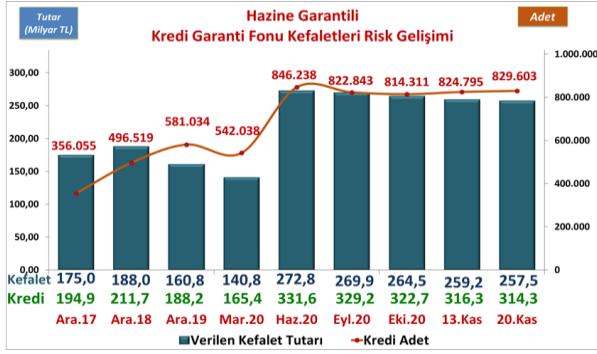


Risk Gelişimi



Pazar Payı

Milyon TL				
Toplam Kredi Büyüklüğü (Tüketici Kredileri ve Bireysel Kredi Kartları Hariç)	03.01.2020	13.11.2020	Değişim Tutar	Değişim %
Bankacılık Sektörü	2.194.693	2.892.889	698.196	31,8%
KGF Kefaletli Kredi Risk Bakiyesi	187.630	316.329	128.699	68,6%
SEKTÖR İÇİNDE KGF PAYI	8,5%	10,9%		

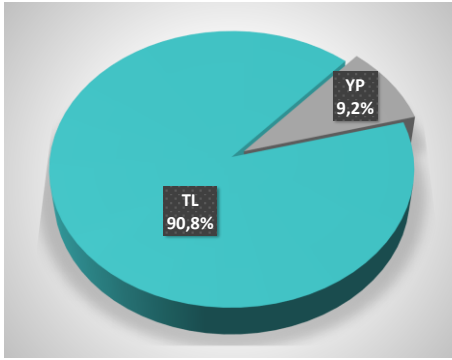
Bankacılık Sektörü Haftalık Veri Kaynağı - BDDK

TAZMİN ORANI*

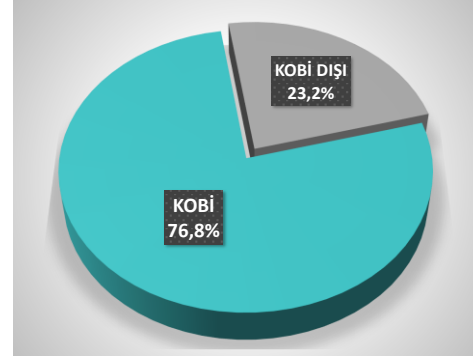
Tazmin/Kullandırım Oranı **2,50%**

* Tüm Tazmin Ödemeleri ve Bekleyen Tazminler Dahil. Güncel Tarihteki Kur.

Para Cinsi - TL/YP



KOBİ-KOBİ Dışı



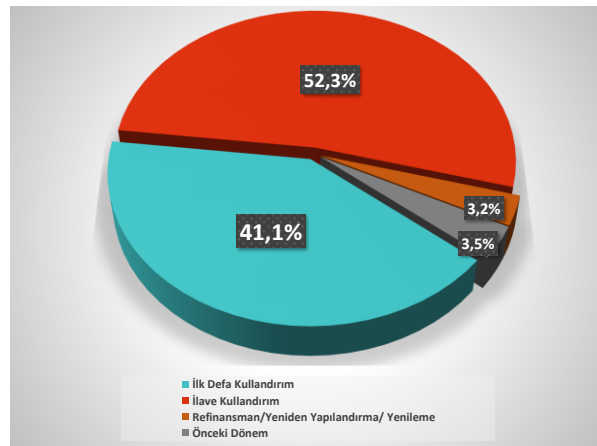
Ortalamalar

ORTALAMALAR	Ortalama Vade (Ay)	Ortalama Kefalet Tutarı (TL)
İŞLETME (*)	33,9	439.404
YATIRIM	61,4	
GAYRINAKDİ	32,3	

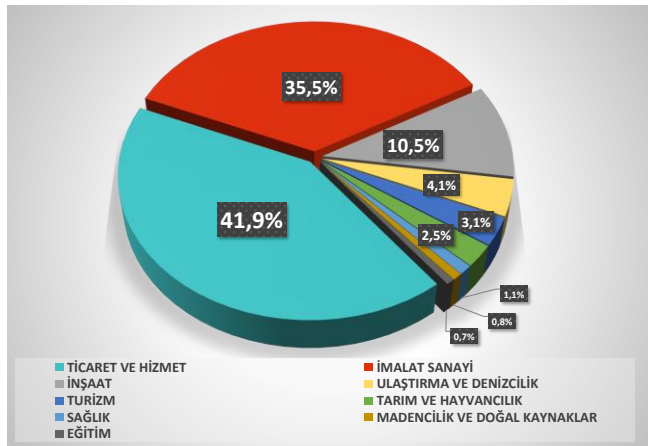
İhracat Kredileri

Milyon TL		
İHRACAT KREDİLERİ	Kullandırılan Kredi Tutar TL	Kullandırılan Kefalet Tutar TL
TOPLAM	56.830	55.083

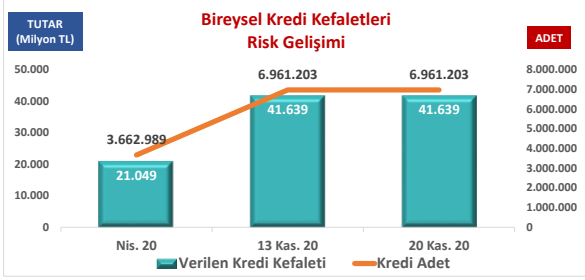
Kullandırım Amacı



Sektörler



Bireysel - Temel İhtiyaç



Bireysel - Temel İhtiyaç Pazar Payı

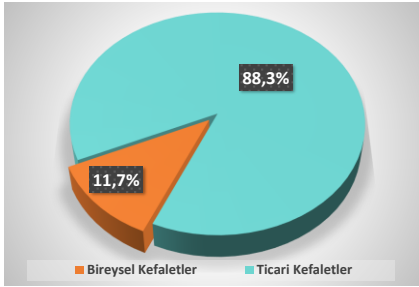
13 Kas. 20

Milyon TL

Toplam Kredi Büyüklüğü (Bireysel Temel İhtiyaç)	Tutar
Bankacılık Sektörü	394.642
KGF Kefaletli Kredi Risk Bakıyesi	41.639
SEKTÖR İÇİNDE KGF PAYI	10,6%

Bankacılık Sektörü Haftalık Veri Kaynağı - BDDK.

Bireysel Kefaletler / Ticari Kefaletler



Bireysel Kefaletler KGF Payı

20 Kas. 20

Milyon TL

KGF Kefaletli Toplam Kredi Risk Bakıyesi	Adet	Pay	Tutar	Pay
Bireysel Kefaletler	6.961.203	89,4%	41.639	11,7%
Ticari Kefaletler	829.603	10,6%	314.290	88,3%
KGF TOPLAM KREDİ RİSKİ	7.790.806	100,0%	355.929	100,0%