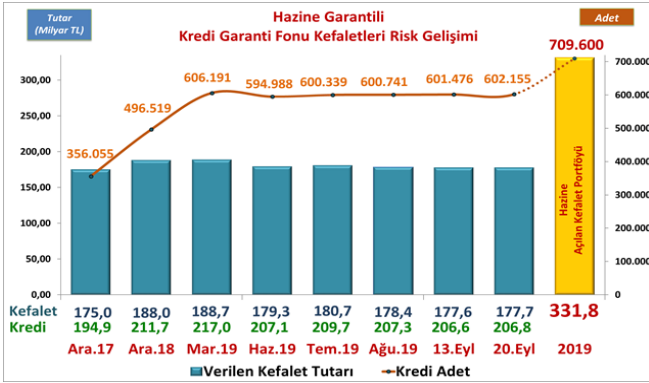


Risk Gelişimi



Pazar Payı

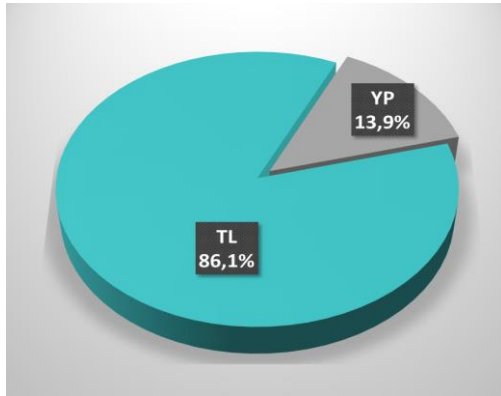
Toplam Kredi Büyüklüğü (Tüketici Kredileri ve Bireysel Kredi Kartları Hariç)	31.12.2018	13.09.2019	Değişim Tutar	Değişim %
Bankacılık Sektörü	1.933.749	2.091.874	158.125	8,2%
KGF Kefaletli Kredi Risk Bakiyesi	211.714	206.588	-5.126	-2,4%
SEKTÖR İÇİNDE KGF PAYI	10,9%	9,9%		

Bankacılık Sektörü Haftalık Veri Kaynağı - BDDK

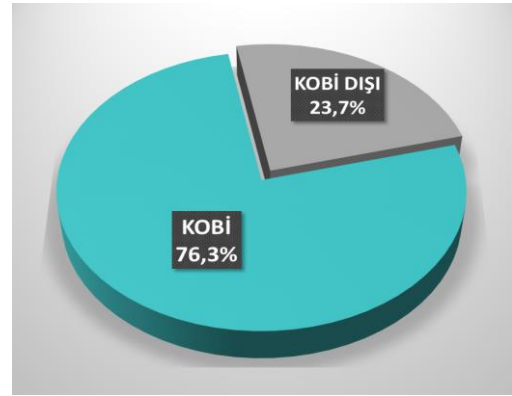
TAZMİN ORANI

Tazmin/Kullandırım Oranı: 1,84%

Para Cinsi - TL/YP



KOBİ-KOBİ Dışı



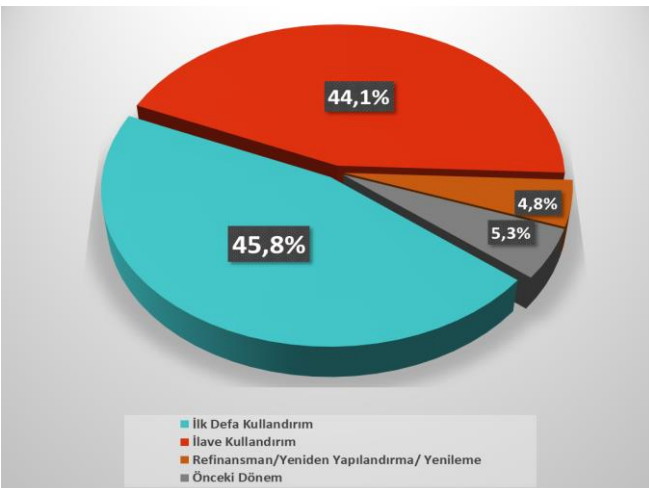
Ortalamalar

ORTALAMALAR	Ortalama Vade (Ay)	Ortalama Kefalet Tutarı (TL)
İŞLETME (*)	36,2	445.842
YATIRIM	60,0	
GAYRİNAKDİ	30,6	

İhracat Kredileri

İHRACAT KREDİLERİ	Kullandırılan Kredi Tutar TL	Kullandırılan Kefalet Tutar TL
TOPLAM	53.225.387.684	51.758.265.991

Kullandırım Amacı



Sektörler

