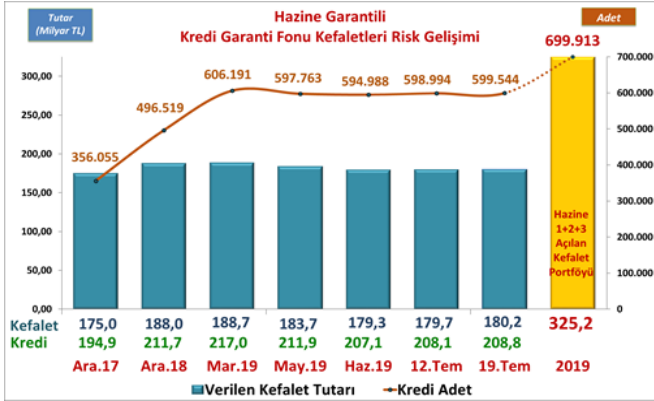


## Risk Gelişimi



## Pazar Payı

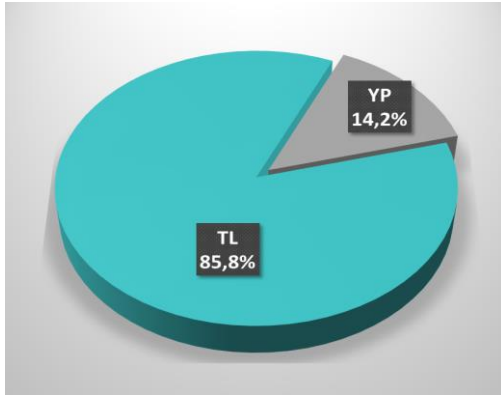
Toplam Kredi Büyüklüğü (Tüketici Kredileri ve Bireysel Kredi Kartları Hariç)	31.12.2018	12.07.2019	Değişim Tutar	Değişim %
Bankacılık Sektörü	1.933.749	2.109.544	175.795	9,1%
KGF Kefaletli Kredi Risk Bakiyesi	211.714	208.148	-3.566	-1,7%
SEKTÖR İÇİNDE KGF PAYI	10,9%	9,9%		

Bankacılık Sektörü Haftalık Veri Kaynağı - BDDK

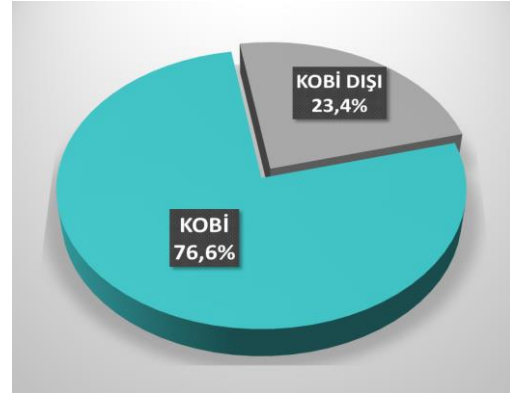
## TAZMİN ORANI

Tazmin/Kullandırım Oranı 1,70%

## Para Cinsi - TL/YP



## KOBİ-KOBİ Dışı



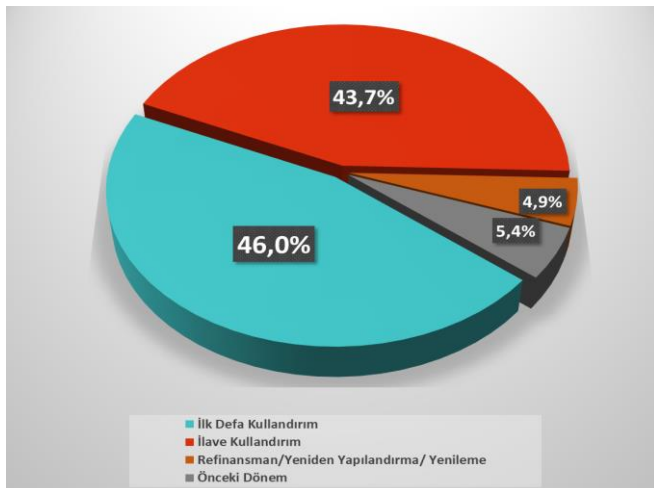
## Ortalamalar

ORTALAMALAR	Ortalama Vade (Ay)	Ortalama Kefalet Tutarı (TL)
İŞLETME (*)	36,2	443.712
YATIRIM	60,0	
GAYRİNAKDİ	30,2	

## İhracat Kredileri

İHRACAT KREDİLERİ	Kullandırılan Kredi Tutar TL	Kullandırılan Kefalet Tutar TL
TOPLAM	53.213.066.683	51.749.025.241

## Kullandırım Amacı



## Sektörler

