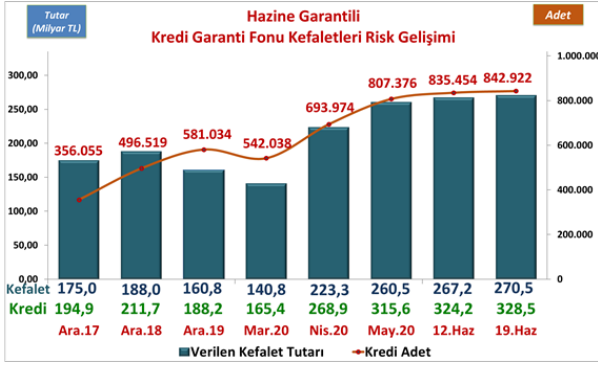


Risk Gelişimi



Pazar Payı

	03.01.2020	12.06.2020	Değişim Tutar	Değişim %
Toplam Kredi Büyüklüğü (Tüketici Kredileri ve Bireysel Kredi Kartları Hariç)				
Bankacılık Sektörü	2.194.693	2.671.560	476.867	21,7%
KGF Kefaletli Kredi Risk Bakiyesi	187.630	324.219	136.589	72,8%
SEKTÖR İÇİNDE KGF PAYI	8,5%	12,1%		

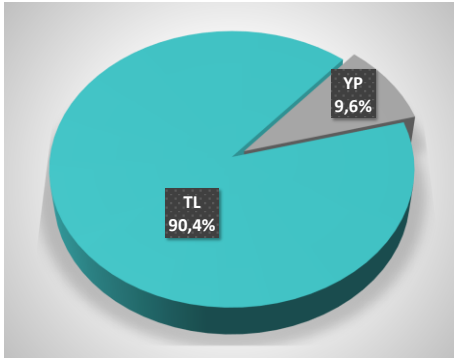
Bankacılık Sektörü Haftalık Veri Kaynağı - BDDK

TAZMİN ORANI*

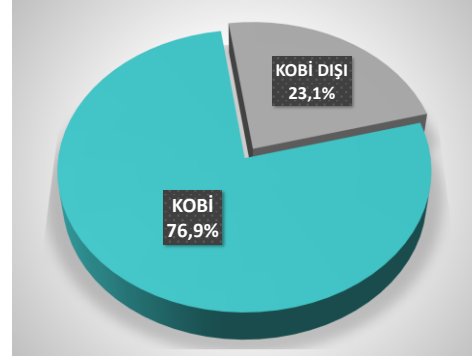
Tazmin/Kullandırım Oranı **2,36%**

* Tüm Tazmin Ödemeleri ve Bekleyen Tazminler Dahil. Güncel Tarihteki Kur.

Para Cinsi - TL/YP



KOBİ-KOBİ Dışı



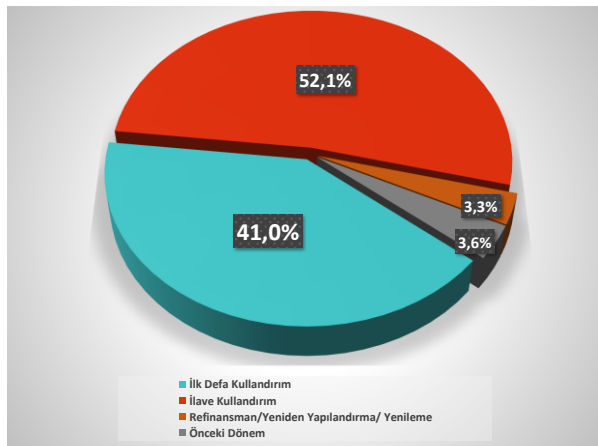
Ortalamalar

ORTALAMALAR	Ortalama Vade (Ay)	Ortalama Kefalet Tutarı (TL)
İŞLETME (*)	34,3	445.276
YATIRIM	60,0	
GAYRINAKDİ	31,9	

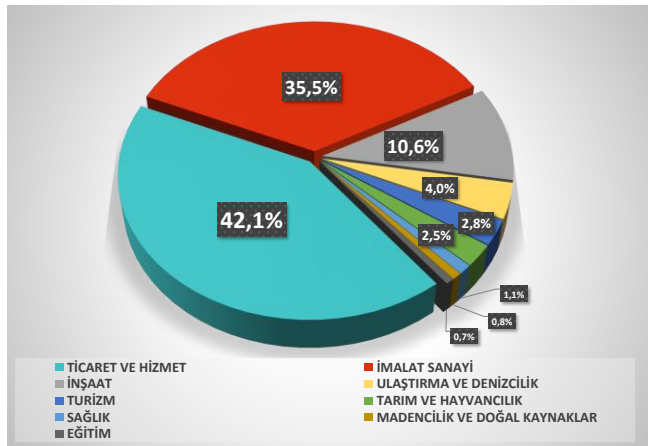
İhracat Kredileri

İHRACAT KREDİLERİ	Kullandırılan Kredi Tutar TL	Kullandırılan Kefalet Tutar TL
TOPLAM	53.225	51.758

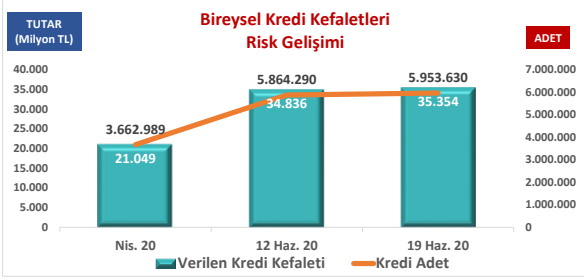
Kullandırım Amacı



Sektörler



Bireysel - Temel İhtiyaç



Bireysel - Temel İhtiyaç Pazar Payı

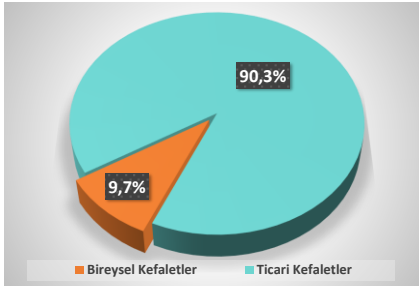
12 Haz. 20

Milyon TL

Toplam Kredi Büyüklüğü (Bireysel Temel İhtiyaç)	Tutar
Bankacılık Sektörü	331.272
KGF Kefaletli Kredi Risk Bakıyesi	34.836
SEKTÖR İÇİNDE KGF PAYI	10,5%

Bankacılık Sektörü Haftalık Veri Kaynağı - BDDK

Bireysel Kefaletler / Ticari Kefaletler



Bireysel Kefaletler KGF Payı

19 Haz. 20

Milyon TL

KGF Kefaletli Toplam Kredi Risk Bakıyesi	Adet	Pay	Tutar	Pay
Bireysel Kefaletler	5.953.630	87,6%	35.354	9,7%
Ticari Kefaletler	842.922	12,4%	328.458	90,3%
KGF TOPLAM KREDİ RİSKİ	6.796.552	100,0%	363.812	100,0%