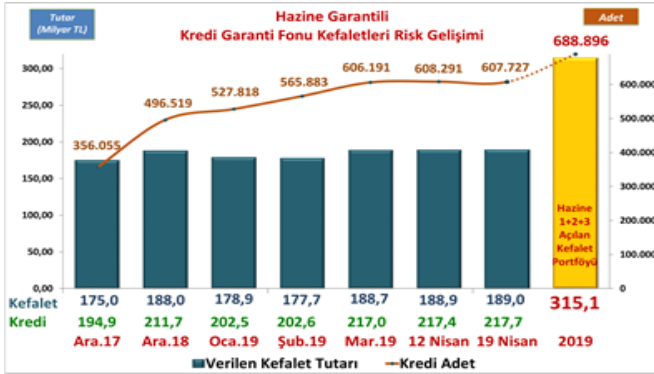


Risk Gelişimi



Pazar Payı

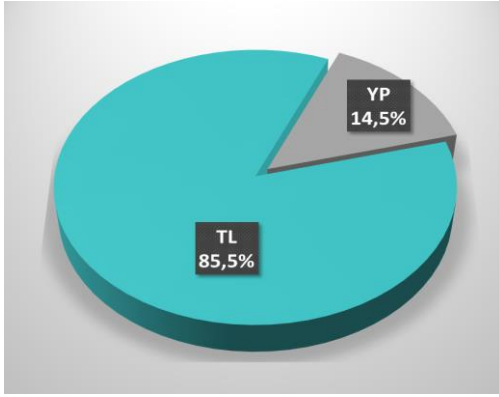
Toplam Kredi Büyüklüğü (Tüketici Kredileri ve Bireysel Kredi Kartları Hariç)	31.12.2018	12.04.2019	Değişim Tutar	Değişim %
Bankacılık Sektörü	1.933.749	2.111.526	177.777	9,2%
KGF Kefaletli Kredi Risk Bakiyesi	211.714	217.398	5.684	2,7%
SEKTÖR İÇİNDE KGF PAYI	10,9%	10,3%		

Bankacılık Sektörü Haftalık Veri Kaynağı - BDDK

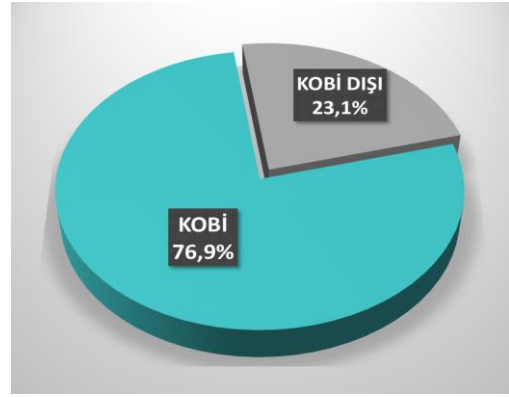
TAZMİN ORANI

Tazmin/Kullandırım Oranı: 1,52%

Para Cinsi - TL/YP



KOBİ-KOBİ Dışı



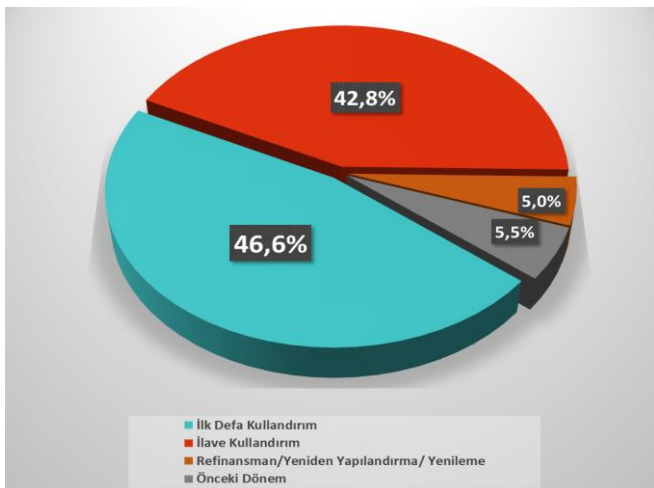
Ortalamalar

ORTALAMALAR	Ortalama Vade (Ay)	Ortalama Kefalet Tutarı (TL)
İŞLETME (*)	36,1	441.059
YATIRIM	60,0	
GAYRİNAKDİ	29,5	

İhracat Kredileri

İHRACAT KREDİLERİ	Kullandırılan Kredi Tutar TL	Kullandırılan Kefalet Tutar TL
TOPLAM	52.928.835.825	51.508.697.545

Kullandırım Amacı



Sektörler

