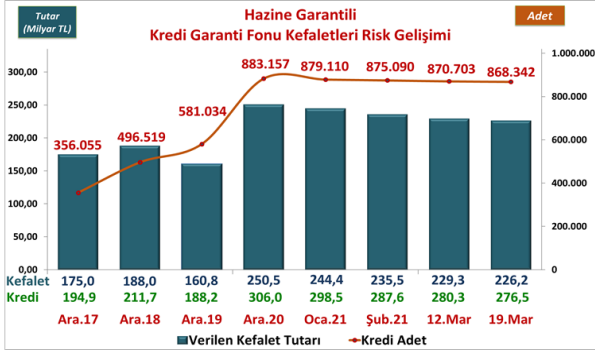


Risk Gelişimi



Pazar Payı

	03.01.2020	12.03.2021	Değişim Tutar	Değişim %
Toplam Kredi Büyüklüğü (Tüketici Kredileri ve Bireysel Kredi Kartları Hariç)				
Bankacılık Sektörü	2.194.693	2.929.737	735.044	33,5%
KGF Kefaletli Kredi Risk Bakiyesi	187.630	280.265	92.635	49,4%
SEKTÖR İÇİNDE KGF PAYI	8,5%	9,6%		

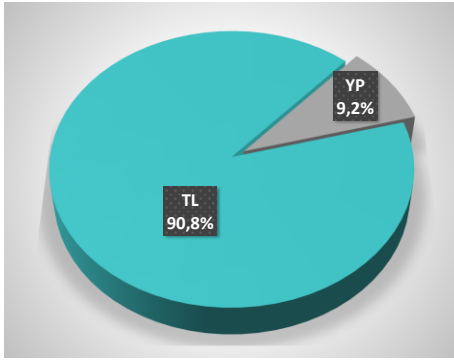
Bankacılık Sektörü Haftalık Veri Kaynağı - BDDK

TAZMİN ORANI*

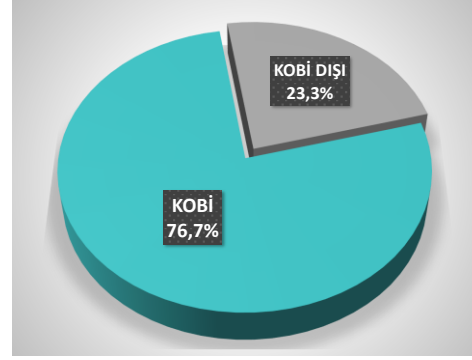
Tazmin/Kullandırım Oranı **2,56%**

* Tüm Tazmin Ödemeleri ve Bekleyen Tazminler Dahil. Güncel Tarihteki Kur.

Para Cinsi - TL/YP



KOBİ-KOBİ Dışı



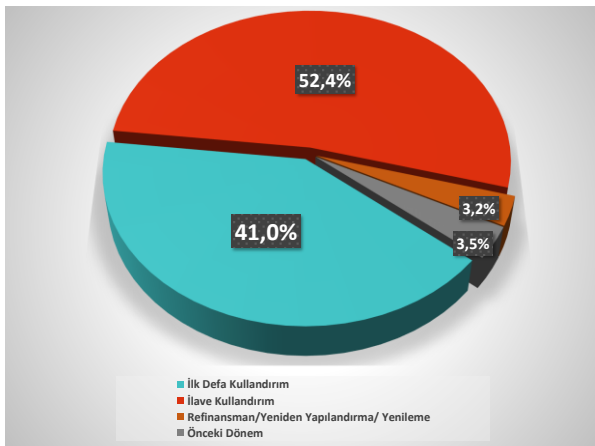
Ortalamalar

ORTALAMALAR	Ortalama Vade (Ay)	Ortalama Kefalet Tutarı (TL)
İŞLETME (*)	33,9	418.067
YATIRIM	62,0	
GAYRINAKDİ	32,5	

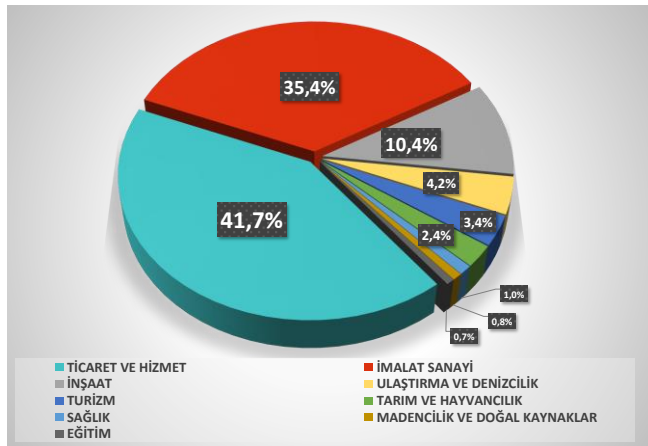
İhracat Kredileri

İHRACAT KREDİLERİ	Kullandırılan Kredi Tutar TL	Kullandırılan Kefalet Tutar TL
TOPLAM	56.986	55.223

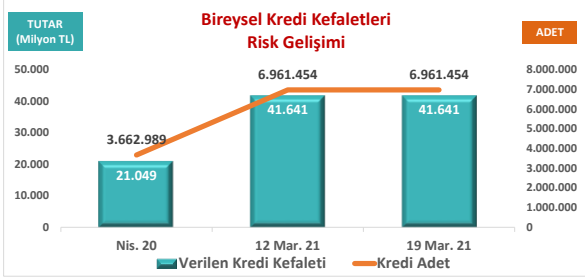
Kullandırım Amacı



Sektörler



Bireysel - Temel İhtiyaç



Bireysel - Temel İhtiyaç Pazar Payı

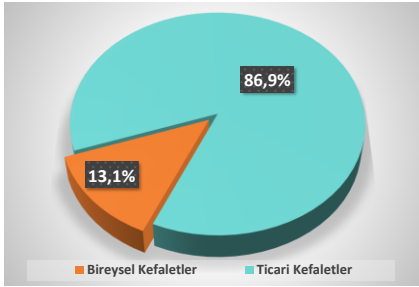
12 Mar. 21

Milyon TL

Toplam Kredi Büyüklüğü (Bireysel Temel İhtiyaç)	Tutar
Bankacılık Sektörü	407.665
KGF Kefaletli Kredi Risk Bakıyesi	41.641
SEKTÖR İÇİNDE KGF PAYI	10,2%

Bankacılık Sektörü Haftalık Veri Kaynağı - BDDK.

Bireysel Kefaletler / Ticari Kefaletler



Bireysel Kefaletler KGF Payı

19 Mar. 21

Milyon TL

KGF Kefaletli Toplam Kredi Risk Bakıyesi	Adet	Pay	Tutar	Pay
Bireysel Kefaletler	6.961.454	88,9%	41.641	13,1%
Ticari Kefaletler	868.342	11,1%	276.542	86,9%
KGF TOPLAM KREDİ RİSKİ	7.829.796	100,0%	318.183	100,0%