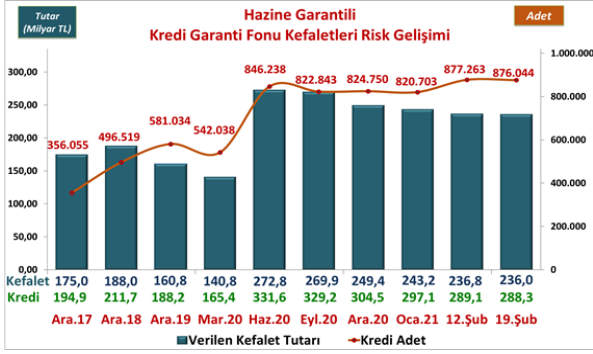


## Risk Gelişimi



## Pazar Payı

	03.01.2020	12.02.2021	Değişim Tutar	Değişim %
<b>Toplam Kredi Büyüklüğü</b> (Tüketici Kredileri ve Bireysel Kredi Kartları Hariç)				
Bankacılık Sektörü	2.194.693	2.818.908	624.215	28,4%
<b>KGF Kefaletli Kredi Risk Bakiyesi</b>	<b>187.630</b>	<b>289.149</b>	<b>101.519</b>	<b>54,1%</b>
<b>SEKTÖR İÇİNDE KGF PAYI</b>	8,5%	10,3%		

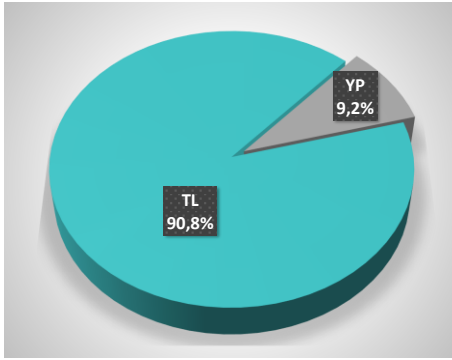
Bankacılık Sektörü Haftalık Veri Kaynağı - BDDK

## TAZMİN ORANI\*

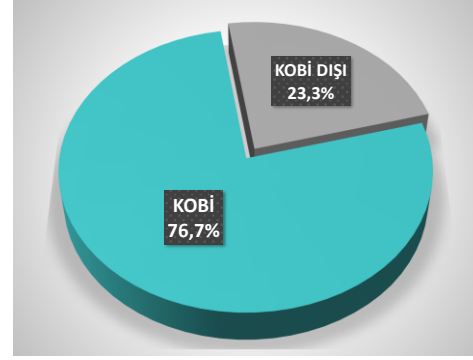
**Tazmin/Kullandırım Oranı 2,51%**

\* Tüm Tazmin Ödemeleri ve Bekleyen Tazminler Dahil. Güncel Tarihteki Kur.

## Para Cinsi - TL/YP



## KOBİ-KOBİ Dışı



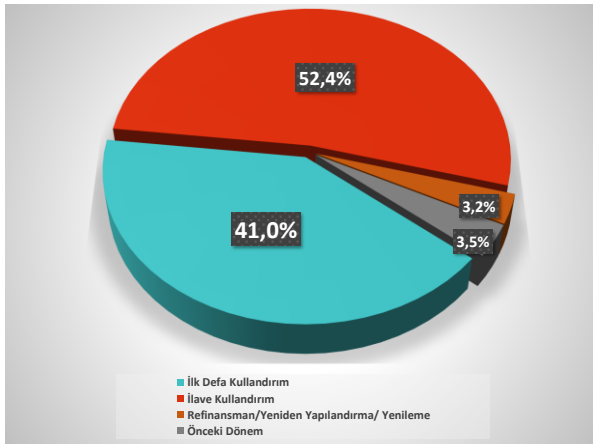
## Ortalamalar

ORTALAMALAR	Ortalama Vade (Ay)	Ortalama Kefalet Tutarı (TL)
İŞLETME (*)	33,9	418.026
YATIRIM	62,0	
GAYRINAKDİ	32,4	

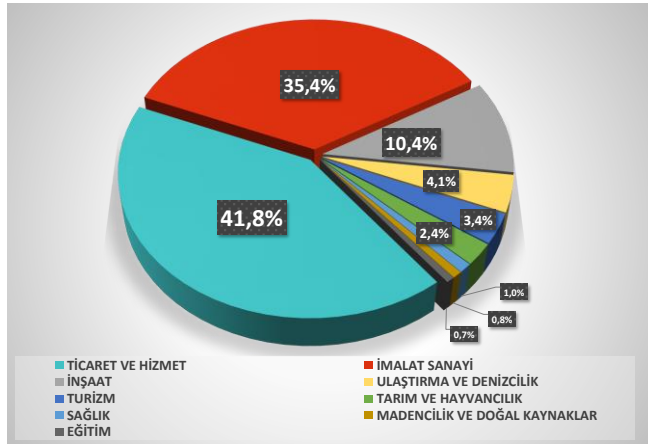
## İhracat Kredileri

İHRACAT KREDİLERİ	Kullandırılan Kredi Tutar TL	Kullandırılan Kefalet Tutar TL
<b>TOPLAM</b>	<b>56.986</b>	<b>55.223</b>

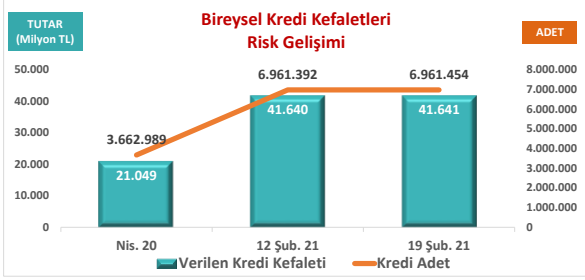
## Kullandırım Amacı



## Sektörler



## Bireysel - Temel İhtiyaç



## Bireysel - Temel İhtiyaç Pazar Payı

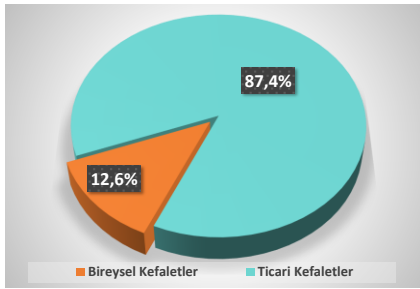
12 Şub. 21

Milyon TL

Toplam Kredi Büyüklüğü ( Bireysel Temel İhtiyaç )	Tutar
<b>Bankacılık Sektörü</b>	<b>401.697</b>
<b>KGF Kefaletli Kredi Risk Bakıyesi</b>	<b>41.640</b>
<b>SEKTÖR İÇİNDE KGF PAYI</b>	<b>10,4%</b>

Bankacılık Sektörü Haftalık Veri Kaynağı - BDDK.

## Bireysel Kefaletler / Ticari Kefaletler



## Bireysel Kefaletler KGF Payı

19 Şub. 21

Milyon TL

KGF Kefaletli Toplam Kredi Risk Bakıyesi	Adet	Pay	Tutar	Pay
<b>Bireysel Kefaletler</b>	6.961.454	88,8%	41.641	12,6%
<b>Ticari Kefaletler</b>	876.044	11,2%	288.271	87,4%
<b>KGF TOPLAM KREDİ RİSKİ</b>	<b>7.837.498</b>	<b>100,0%</b>	<b>329.912</b>	<b>100,0%</b>