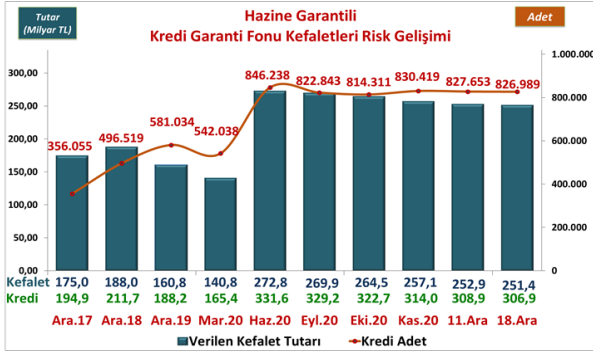


## Risk Gelişimi



## Pazar Payı

	03.01.2020	11.12.2020	Değişim Tutar	Değişim %
<b>Toplam Kredi Büyüklüğü</b> (Tüketici Kredileri ve Bireysel Kredi Kartları Hariç)				
<b>Bankacılık Sektörü</b>	2.194.693	2.950.924	756.231	34,5%
<b>KGF Kefaletli Kredi Risk Bakiyesi</b>	187.630	308.859	121.229	64,6%
<b>SEKTÖR İÇİNDE KGF PAYI</b>	8,5%	10,5%		

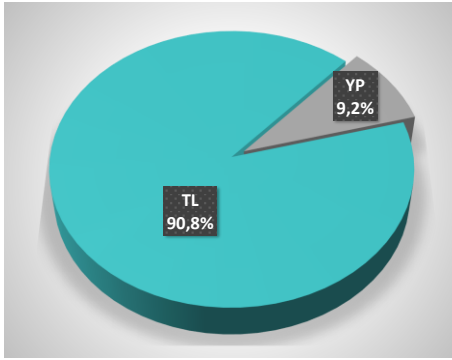
Bankacılık Sektörü Haftalık Veri Kaynağı - BDDK

## TAZMİN ORANI\*

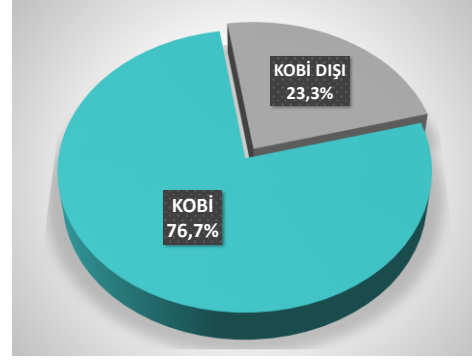
**Tazmin/Kullanım Oranı** 2,37%

\* Tüm Tazmin Ödemeleri ve Bekleyen Tazminler Dahil. Güncel Tarihteki Kur.

## Para Cinsi - TL/YP



## KOBİ-KOBİ Dışı



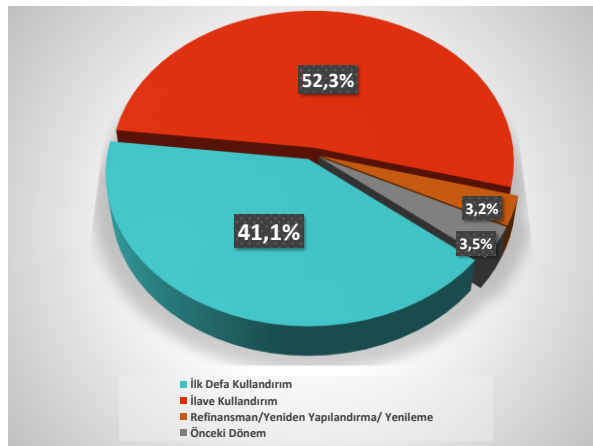
## Ortalamalar

ORTALAMALAR	Ortalama Vade (Ay)	Ortalama Kefalet Tutarı (TL)
<b>İŞLETME (*)</b>	33,9	438.898
<b>YATIRIM</b>	61,6	
<b>GAYRINAKDİ</b>	32,3	

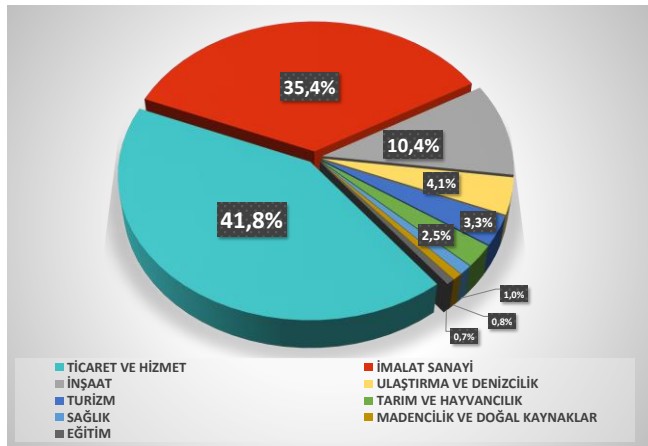
## İhracat Kredileri

İHRACAT KREDİLERİ	Kullanılan Kredi Tutar TL	Kullanılan Kefalet Tutar TL
<b>TOPLAM</b>	56.923	55.168

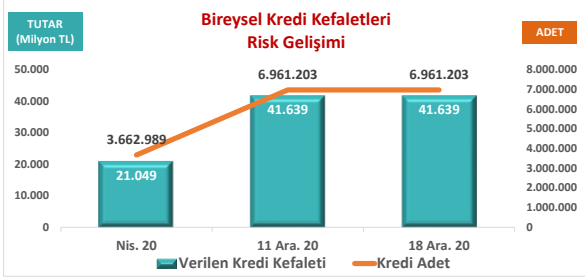
## Kullanım Amacı



## Sektörler



## Bireysel - Temel İhtiyaç



## Bireysel - Temel İhtiyaç Pazar Payı

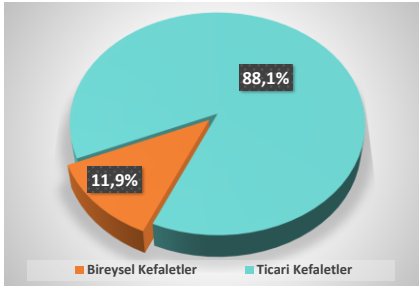
11 Ara. 20

Milyon TL

Toplam Kredi Büyüklüğü ( Bireysel Temel İhtiyaç )	Tutar
Bankacılık Sektörü	396.553
KGF Kefaletli Kredi Risk Bakıyesi	41.639
<b>SEKTÖR İÇİNDE KGF PAYI</b>	<b>10,5%</b>

Bankacılık Sektörü Haftalık Veri Kaynağı - BDDK.

## Bireysel Kefaletler / Ticari Kefaletler



## Bireysel Kefaletler KGF Payı

18 Ara. 20

Milyon TL

KGF Kefaletli Toplam Kredi Risk Bakıyesi	Adet	Pay	Tutar	Pay
Bireysel Kefaletler	6.961.203	89,4%	41.639	11,9%
Ticari Kefaletler	826.989	10,6%	306.914	88,1%
<b>KGF TOPLAM KREDİ RİSKİ</b>	<b>7.788.192</b>	<b>100,0%</b>	<b>348.553</b>	<b>100,0%</b>