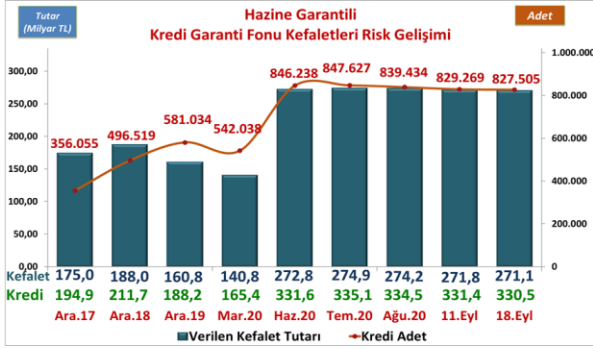


## Risk Gelişimi



## Pazar Payı

	03.01.2020	11.09.2020	Değişim Tutar	Değişim %
<b>Toplam Kredi Büyüklüğü</b> (Tüketici Kredileri ve Bireysel Kredi Kartları Hariç)				
Bankacılık Sektörü	2.194.693	2.843.570	648.877	29,6%
<b>KGF Kefaletli Kredi Risk Bakiyesi</b>	<b>187.630</b>	<b>331.423</b>	<b>143.793</b>	<b>76,6%</b>
<b>SEKTÖR İÇİNDE KGF PAYI</b>	8,5%	11,7%		

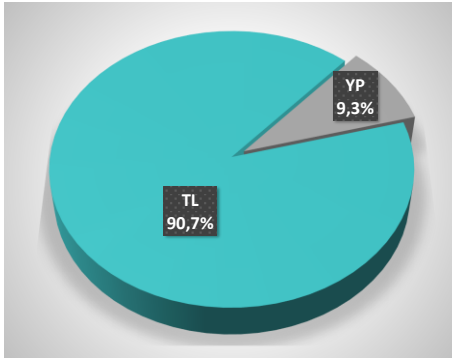
Bankacılık Sektörü Haftalık Veri Kaynağı - BDDK

## TAZMİN ORANI\*

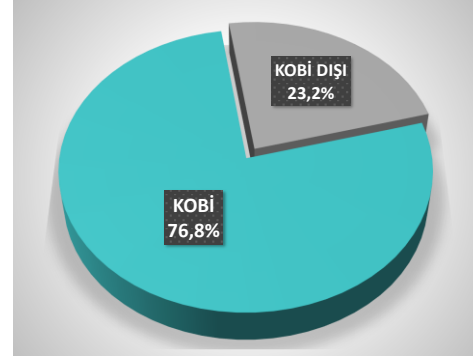
Tazmin/Kullandırım Oranı **2,43%**

\* Tüm Tazmin Ödemeleri ve Bekleyen Tazminler Dahil. Güncel Tarihteki Kur.

## Para Cinsi - TL/YP



## KOBİ-KOBİ Dışı



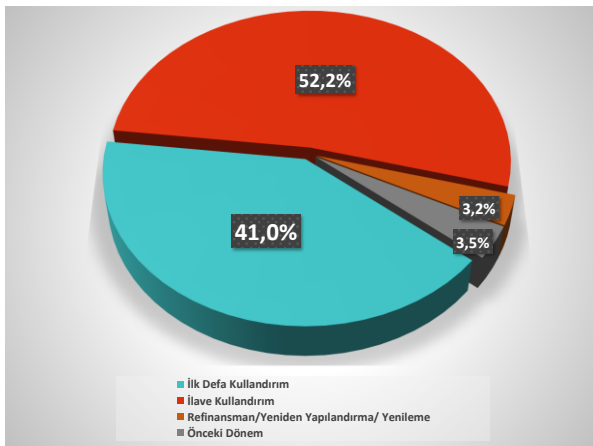
## Ortalamalar

ORTALAMALAR	Ortalama Vade (Ay)	Ortalama Kefalet Tutarı (TL)
İŞLETME (*)	33,9	446.475
YATIRIM	59,9	
GAYRINAKDİ	32,2	

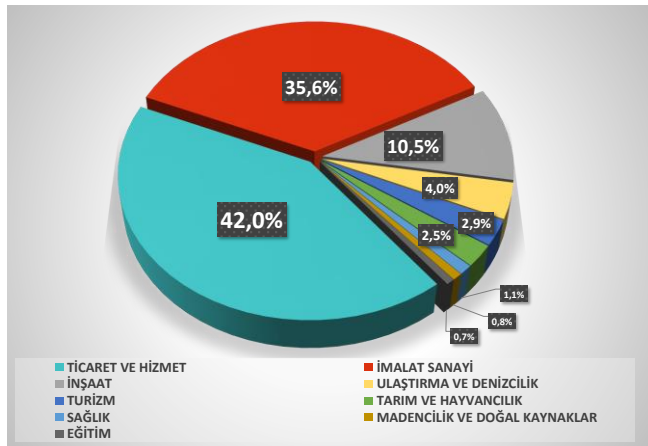
## İhracat Kredileri

İHRACAT KREDİLERİ	Kullandırılan Kredi Tutar TL	Kullandırılan Kefalet Tutar TL
TOPLAM	56.403	54.699

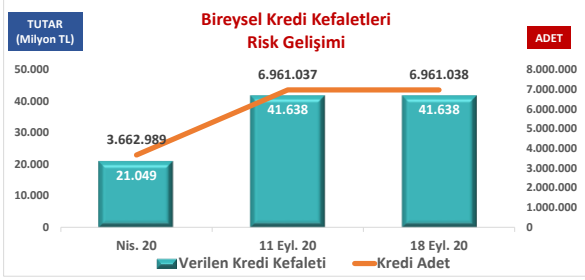
## Kullandırım Amacı



## Sektörler



## Bireysel - Temel İhtiyaç



## Bireysel - Temel İhtiyaç Pazar Payı

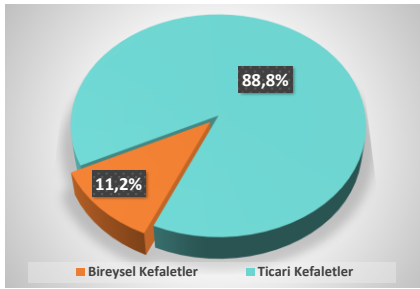
11 Eyl. 20

Milyon TL

Toplam Kredi Büyüklüğü ( Bireysel Temel İhtiyaç )	Tutar
Bankacılık Sektörü	386.495
KGF Kefaletli Kredi Risk Bakıyesi	41.638
<b>SEKTÖR İÇİNDE KGF PAYI</b>	<b>10,8%</b>

Bankacılık Sektörü Haftalık Veri Kaynağı - BDDK.

## Bireysel Kefaletler / Ticari Kefaletler



## Bireysel Kefaletler KGF Payı

18 Eyl. 20

Milyon TL

KGF Kefaletli Toplam Kredi Risk Bakıyesi	Adet	Pay	Tutar	Pay
<b>Bireysel Kefaletler</b>	6.961.038	89,4%	41.638	11,2%
<b>Ticari Kefaletler</b>	827.505	10,6%	330.529	88,8%
<b>KGF TOPLAM KREDİ RİSKİ</b>	<b>7.788.543</b>	<b>100,0%</b>	<b>372.167</b>	<b>100,0%</b>