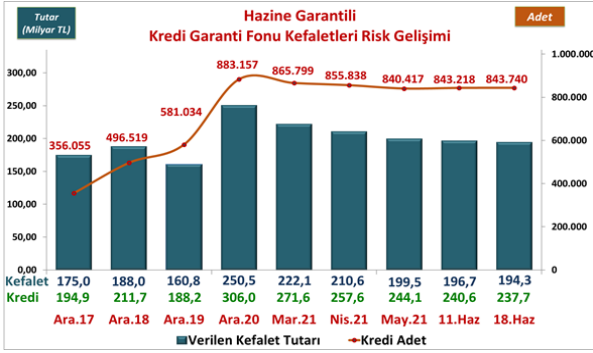


Risk Gelişimi



Pazar Payı

	03.01.2020	11.06.2021	Değişim Tutar	Değişim %
Toplam Kredi Büyüklüğü (Tüketici Kredileri ve Bireysel Kredi Kartları Hariç)				
Bankacılık Sektörü	2.194.693	3.115.548	920.855	42,0%
KGF Kefaletli Kredi Risk Bakiyesi	187.630	240.594	52.964	28,2%
SEKTÖR İÇİNDE KGF PAYI	8,5%	7,7%		

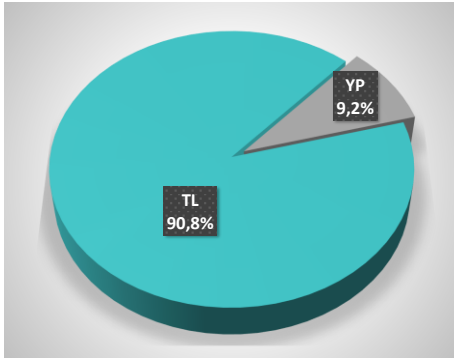
Bankacılık Sektörü Haftalık Veri Kaynağı - BDDK

TAZMİN ORANI*

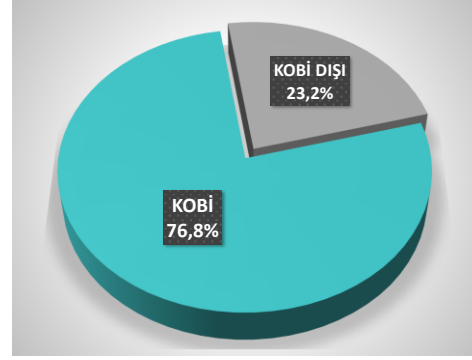
Tazmin/Kullandırım Oranı **2,65%**

* Tüm Tazmin Ödemeleri ve Bekleyen Tazminler Dahil. Güncel Tarihi Kur.

Para Cinsi - TL/YP



KOBİ-KOBİ Dışı



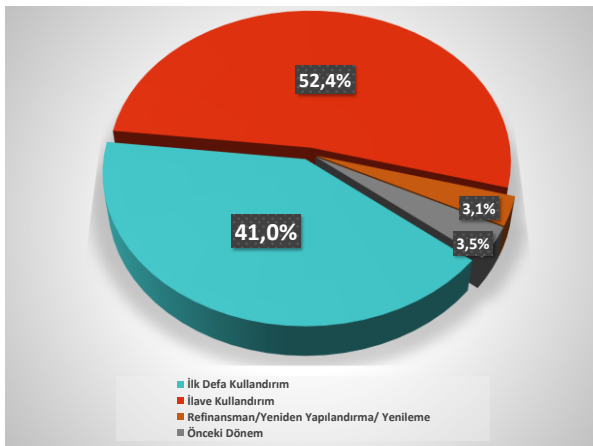
Ortalamalar

ORTALAMALAR	Ortalama Vade (Ay)	Ortalama Kefalet Tutarı (TL)
İŞLETME (*)	33,8	414.168
YATIRIM	62,1	
GAYRINAKDİ	32,9	

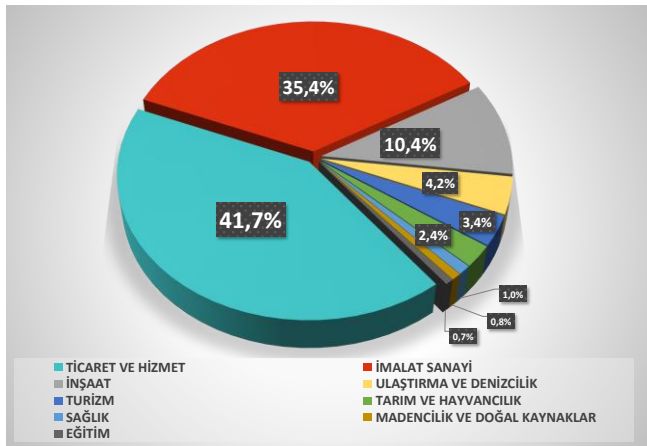
İhracat Kredileri

İHRACAT KREDİLERİ	Kullandırılan Kredi Tutar TL	Kullandırılan Kefalet Tutar TL
TOPLAM	56.986	55.223

Kullandırım Amacı



Sektörler



Bireysel - Temel İhtiyaç



Bireysel - Temel İhtiyaç Pazar Payı

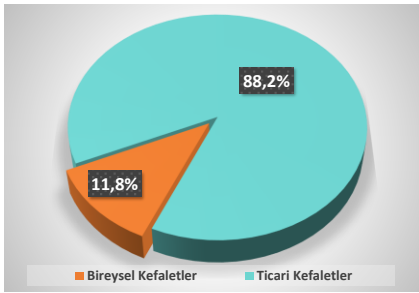
11 Haz. 21

Milyon TL

Toplam Kredi Büyüklüğü (Bireysel Temel İhtiyaç)	Tutar
Bankacılık Sektörü	421.273
KGF Kefaletli Kredi Risk Bakıyesi	33.539
SEKTÖR İÇİNDE KGF PAYI	8,0%

Bankacılık Sektörü Haftalık Veri Kaynağı - BDDK.

Bireysel Kefaletler / Ticari Kefaletler



Bireysel Kefaletler KGF Payı

18 Haz. 21

Milyon TL

KGF Kefaletli Toplam Kredi Risk Bakıyesi	Adet	Pay	Tutar	Pay
Bireysel Kefaletler*	6.481.029	88,5%	31.712	11,8%
Ticari Kefaletler	843.740	11,5%	237.653	88,2%
KGF TOPLAM KREDİ RİSKİ	7.324.769	100,0%	269.365	100,0%

*Bireysel Nisan 2021 Sonu İtibariyle