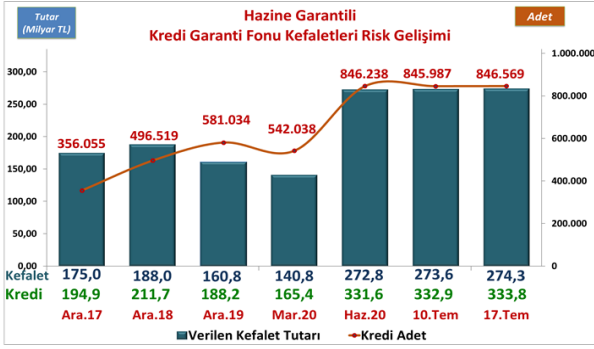


## Risk Gelişimi



## Pazar Payı

	03.01.2020	10.07.2020	Değişim Tutar	Değişim %
<b>Toplam Kredi Büyüklüğü</b> (Tüketici Kredileri ve Bireysel Kredi Kartları Hariç)				
Bankacılık Sektörü	2.194.693	2.690.641	495.948	22,6%
<b>KGF Kefaletli Kredi Risk Bakiyesi</b>	<b>187.630</b>	<b>332.853</b>	<b>145.223</b>	<b>77,4%</b>
<b>SEKTÖR İÇİNDE KGF PAYI</b>	<b>8,5%</b>	<b>12,4%</b>		

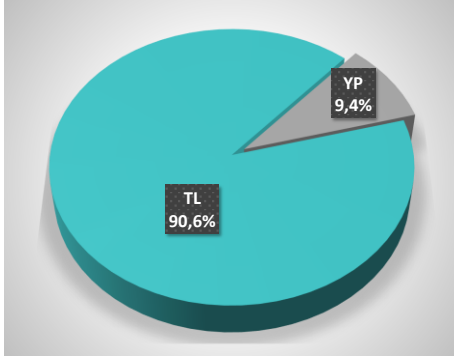
Bankacılık Sektörü Haftalık Veri Kaynağı - BDDK

## TAZMİN ORANI\*

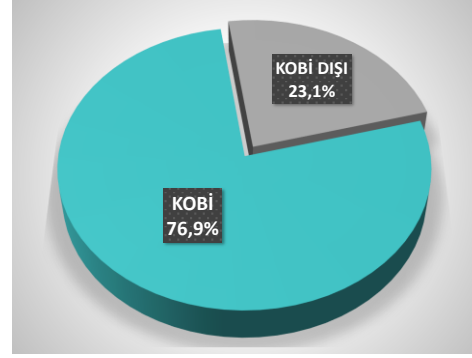
Tazmin/Kullandırım Oranı **2,36%**

\* Tüm Tazmin Ödemeleri ve Bekleyen Tazminler Dahil. Güncel Tarihteki Kur.

## Para Cinsi - TL/YP



## KOBİ-KOBİ Dışı



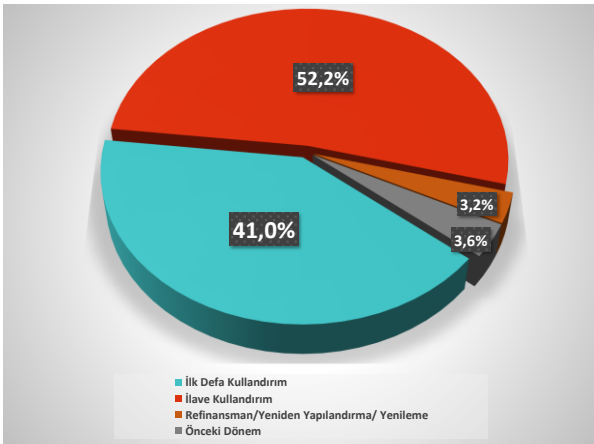
## Ortalamalar

ORTALAMALAR	Ortalama Vade (Ay)	Ortalama Kefalet Tutarı (TL)
İŞLETME (*)	34,1	444.682
YATIRIM	59,9	
GAYRINAKDİ	32,0	

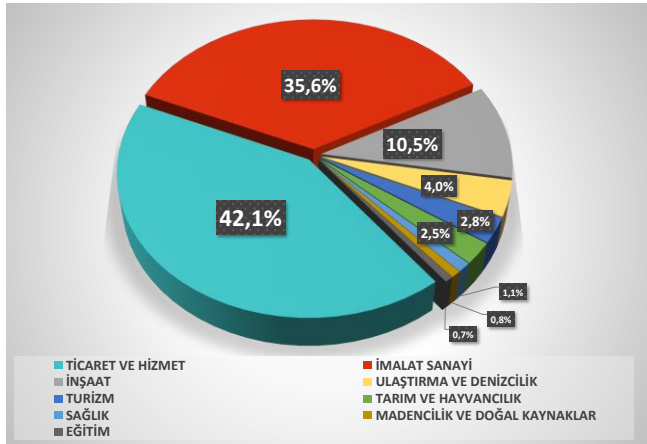
## İhracat Kredileri

İHRACAT KREDİLERİ	Kullandırılan Kredi Tutar TL	Kullandırılan Kefalet Tutar TL
<b>TOPLAM</b>	<b>53.225</b>	<b>51.758</b>

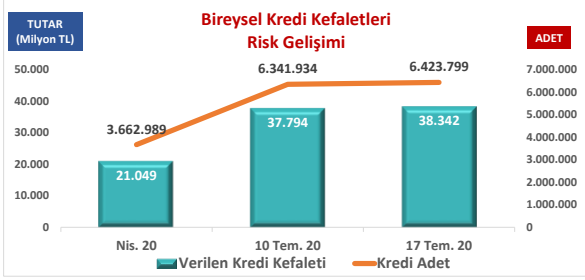
## Kullandırım Amacı



## Sektörler



## Bireysel - Temel İhtiyaç



## Bireysel - Temel İhtiyaç Pazar Payı

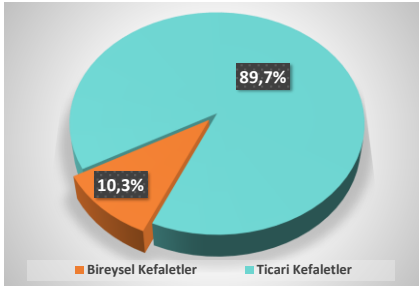
10 Tem. 20

Milyon TL

Toplam Kredi Büyüklüğü ( Bireysel Temel İhtiyaç )	Tutar
Bankacılık Sektörü	359.497
KGF Kefaletli Kredi Risk Bakıyesi	37.794
<b>SEKTÖR İÇİNDE KGF PAYI</b>	<b>10,5%</b>

Bankacılık Sektörü Haftalık Veri Kaynağı - BDDK

## Bireysel Kefaletler / Ticari Kefaletler



## Bireysel Kefaletler KGF Payı

17 Tem. 20

Milyon TL

KGF Kefaletli Toplam Kredi Risk Bakıyesi	Adet	Pay	Tutar	Pay
Bireysel Kefaletler	6.423.799	88,4%	38.342	10,3%
Ticari Kefaletler	846.569	11,6%	333.826	89,7%
<b>KGF TOPLAM KREDİ RİSKİ</b>	<b>7.270.368</b>	<b>100,0%</b>	<b>372.168</b>	<b>100,0%</b>