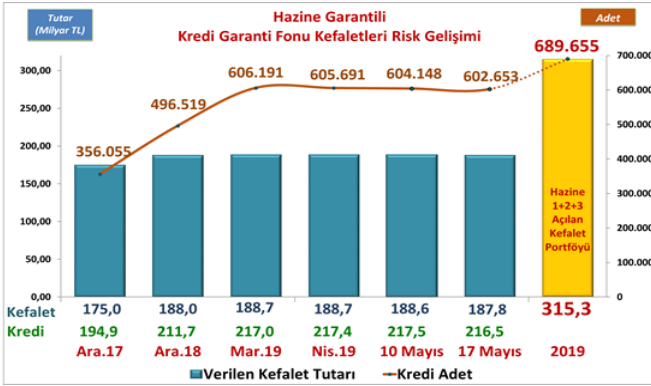


Risk Gelişimi



Pazar Payı

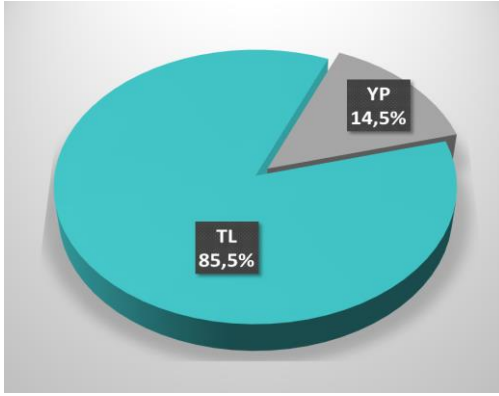
| Toplam Kredi Büyüklüğü (Tüketici Kredileri ve Bireysel Kredi Kartları Hariç) | 31.12.2018 | 10.05.2019 | Değişim Tutar | Değişim % |
|---|--------------|--------------|---------------|-----------|
| Bankacılık Sektörü | 1.933.749 | 2.169.048 | 235.299 | 12,2% |
| KGF Kefaletli Kredi Risk Bakiyesi | 211.714 | 217.457 | 5.743 | 2,7% |
| SEKTÖR İÇİNDE KGF PAYI | 10,9% | 10,0% | | |

Bankacılık Sektörü Haftalık Veri Kaynağı - BDDK

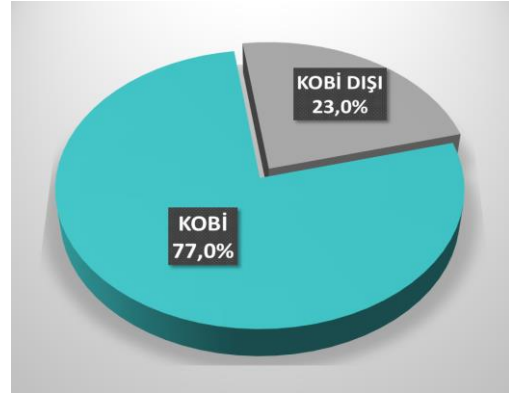
TAZMİN ORANI

Tazmin/Kullandırım Oranı 1,57%

Para Cinsi - TL/YP



KOBİ-KOBİ Dışı



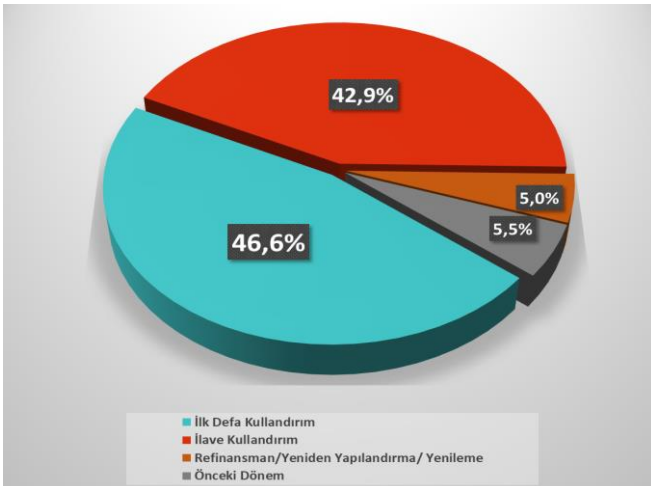
Ortalamalar

| ORTALAMALAR | Ortalama Vade (Ay) | Ortalama Kefalet Tutarı (TL) |
|-------------|--------------------|------------------------------|
| İŞLETME (*) | 36,1 | 441.041 |
| YATIRIM | 60,0 | |
| GAYRİNAKDİ | 29,7 | |

İhracat Kredileri

| İHRACAT KREDİLERİ | Kullandırılan Kredi Tutar TL | Kullandırılan Kefalet Tutar TL |
|-------------------|------------------------------|--------------------------------|
| TOPLAM | 53.126.268.229 | 51.678.872.282 |

Kullandırım Amacı



Sektörler

