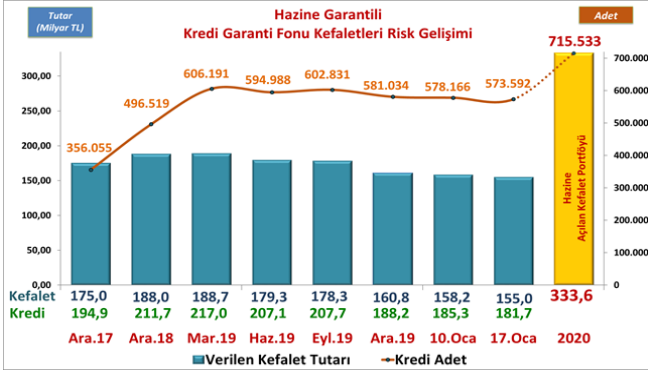


Risk Gelişimi



Pazar Payı

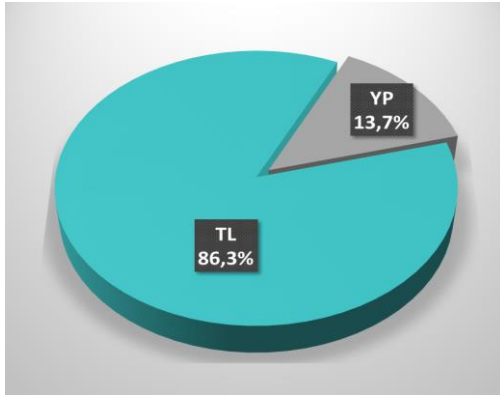
Toplam Kredi Büyüklüğü (Tüketici Kredileri ve Bireysel Kredi Kartları Hariç)	31.12.2018	10.01.2020	Değişim Tutar	Değişim %
Bankacılık Sektörü	1.933.749	2.183.321	249.572	12,9%
KGF Kefaletli Kredi Risk Bakiyesi	211.714	185.295	-26.419	-12,5%
SEKTÖR İÇİNDE KGF PAYI	10,9%	8,5%		

Bankacılık Sektörü Haftalık Veri Kaynağı - BDDK

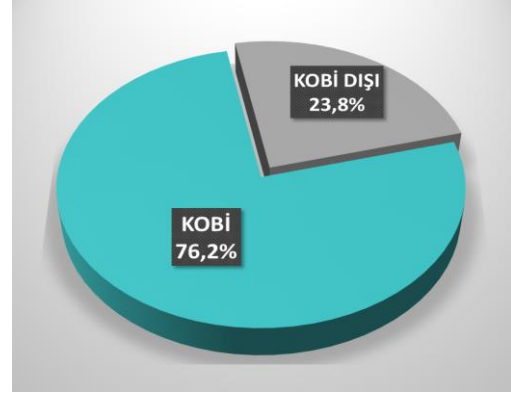
TAZMİN ORANI

Tazmin/Kullandırım Oranı: 2,22%

Para Cinsi - TL/YP



KOBİ-KOBİ Dışı



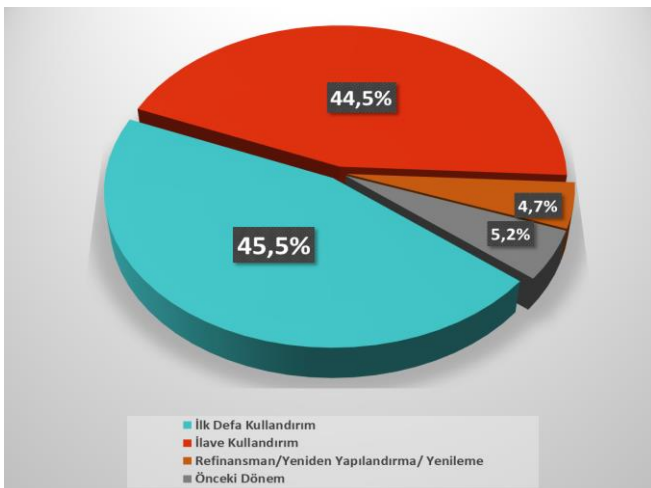
Ortalamalar

ORTALAMALAR	Ortalama Vade (Ay)	Ortalama Kefalet Tutarı (TL)
İŞLETME (*)	36,2	447.888
YATIRIM	60,0	
GAYRİNAKDİ	31,0	

İhracat Kredileri

İHRACAT KREDİLERİ	Kullandırılan Kredi Tutar TL	Kullandırılan Kefalet Tutar TL
TOPLAM	53.225.387.683	51.758.265.991

Kullandırım Amacı



Sektörler

