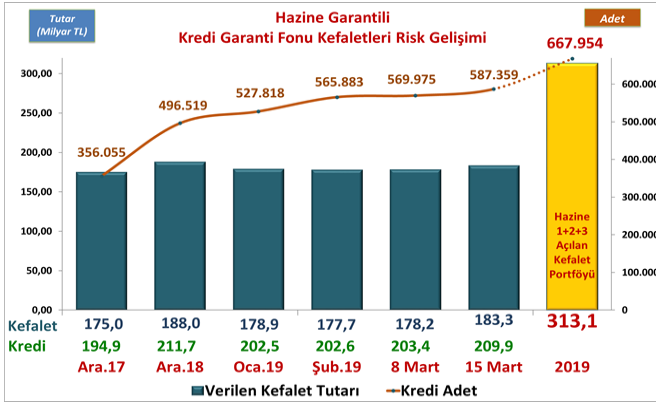


## Risk Gelişimi



## Pazar Payı

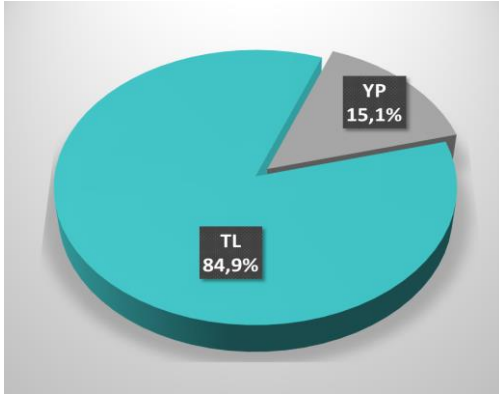
Toplam Kredi Büyüklüğü (Tüketici Kredileri ve Bireysel Kredi Kartları Hariç)	31.12.2018	8.03.2019	Değişim Tutar	Değişim %
Bankacılık Sektörü	1.933.749	2.021.978	88.229	4,6%
KGF Kefaletli Kredi Risk Bakiyesi	211.714	203.350	-8.364	-4,0%
<b>SEKTÖR İÇİNDE KGF PAYI</b>	<b>10,9%</b>	<b>10,1%</b>		

Bankacılık Sektörü Haftalık Veri Kaynağı - BDDK

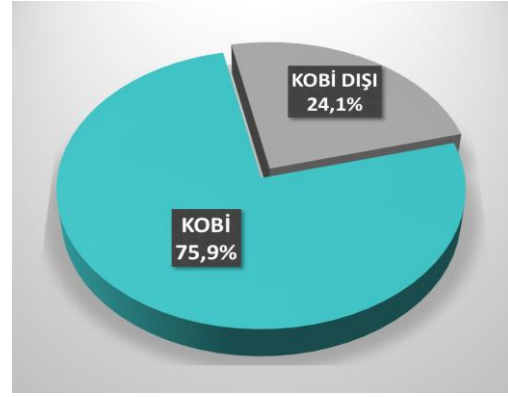
## TAZMİN ORANI

Tazmin/Kullandırım Oranı: **1,46%**

## Para Cinsi - TL/YP



## KOBİ-KOBİ Dışı



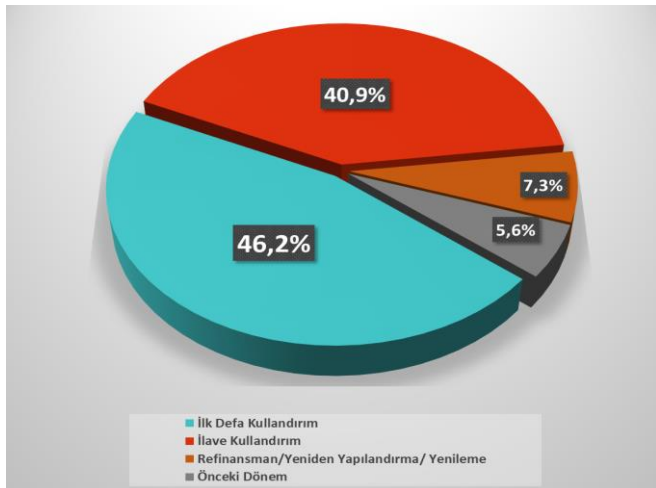
## Ortalamalar

ORTALAMALAR	Ortalama Vade (Ay)	Ortalama Kefalet Tutarı (TL)
İŞLETME (*)	36,5	446.246
YATIRIM	59,9	
GAYRİNAKDİ	29,4	

## İhracat Kredileri

İHRACAT KREDİLERİ	Kullandırılan Kredi Tutar TL	Kullandırılan Kefalet Tutar TL
TOPLAM	51.915.859.065	50.860.306.211

## Kullandırım Amacı



## Sektörler

