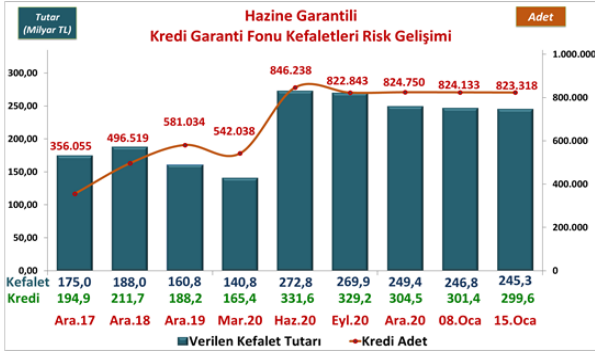


## Risk Gelişimi



## Pazar Payı

	03.01.2020	08.01.2021	Değişim Tutar	Değişim %
<b>Toplam Kredi Büyüklüğü</b> (Tüketici Kredileri ve Bireysel Kredi Kartları Hariç)				
Bankacılık Sektörü	2.194.693	2.860.961	666.268	30,4%
KGF Kefaletli Kredi Risk Bakiyesi	187.630	301.409	113.779	60,6%
<b>SEKTÖR İÇİNDE KGF PAYI</b>	8,5%	10,5%		

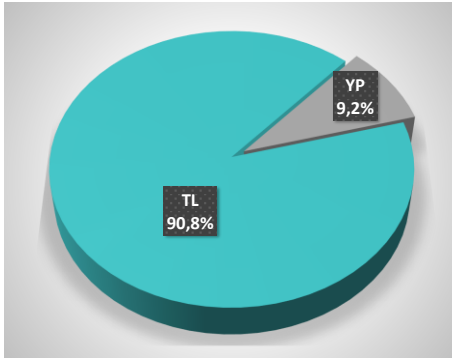
Bankacılık Sektörü Haftalık Veri Kaynağı - BDDK

## TAZMİN ORANI\*

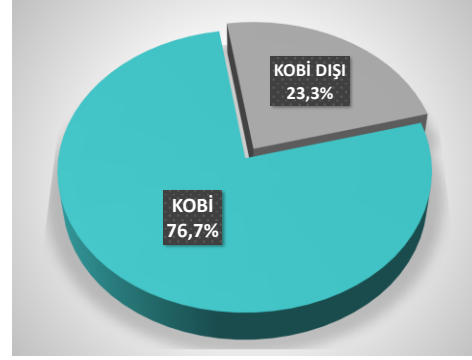
Tazmin/Kullandırım Oranı **2,43%**

\* Tüm Tazmin Ödemeleri ve Bekleyen Tazminler Dahil. Güncel Tarihi Kur.

## Para Cinsi - TL/YP



## KOBİ-KOBİ Dışı



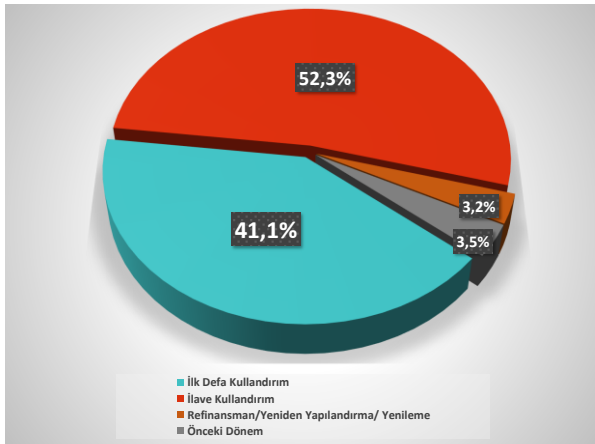
## Ortalamalar

ORTALAMALAR	Ortalama Vade (Ay)	Ortalama Kefalet Tutarı (TL)
İŞLETME (*)	33,9	439.114
YATIRIM	61,8	
GAYRINAKDİ	32,4	

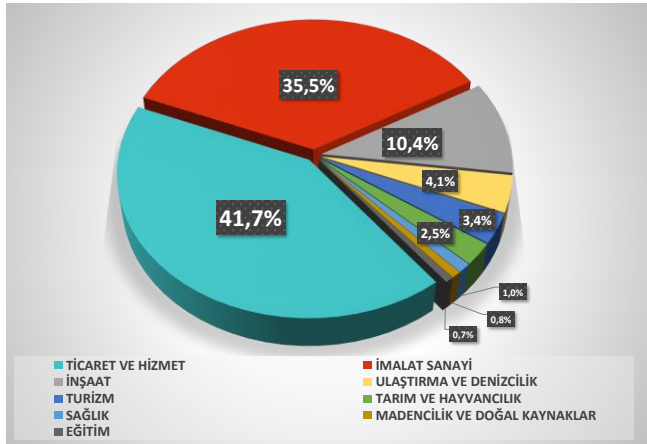
## İhracat Kredileri

İHRACAT KREDİLERİ	Kullandırılan Kredi Tutar TL	Kullandırılan Kefalet Tutar TL
TOPLAM	56.986	55.223

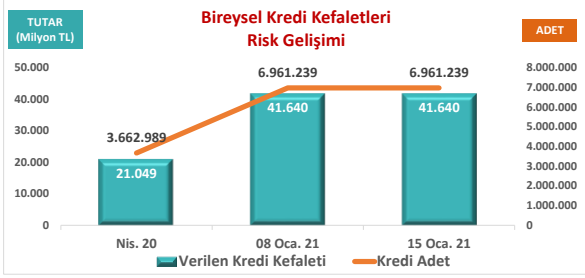
## Kullandırım Amacı



## Sektörler



## Bireysel - Temel İhtiyaç



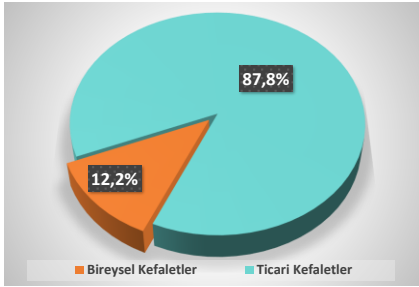
## Bireysel - Temel İhtiyaç Pazar Payı

**08 Oca. 21**

Milyon TL	
Toplam Kredi Büyüklüğü (Bireysel Temel İhtiyaç)	Tutar
Bankacılık Sektörü	396.777
KGF Kefaletli Kredi Risk Bakıyesi	41.640
<b>SEKTÖR İÇİNDE KGF PAYI</b>	<b>10,5%</b>

Bankacılık Sektörü Haftalık Veri Kaynağı - BDDK.

## Bireysel Kefaletler / Ticari Kefaletler



## Bireysel Kefaletler KGF Payı

**15 Oca. 21**

KGF Kefaletli		Milyon TL		
Toplam Kredi Risk Bakıyesi	Adet	Pay	Tutar	Pay
<b>Bireysel Kefaletler</b>	6.961.239	89,4%	41.640	12,2%
<b>Ticari Kefaletler</b>	823.318	10,6%	299.355	87,8%
<b>KGF TOPLAM KREDİ RİSKİ</b>	<b>7.784.557</b>	<b>100,0%</b>	<b>340.995</b>	<b>100,0%</b>