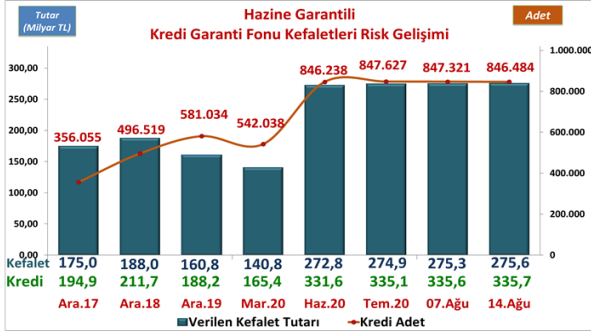


Risk Gelişimi



Pazar Payı

	03.01.2020	07.08.2020	Değişim Tutar	Değişim %
Toplam Kredi Büyüklüğü (Tüketici Kredileri ve Bireysel Kredi Kartları Hariç)				
Bankacılık Sektörü	2.194.693	2.797.843	603.150	27,5%
KGF Kefaletli Kredi Risk Bakiyesi	187.630	335.600	147.970	78,9%
SEKTÖR İÇİNDE KGF PAYI	8,5%	12,0%		

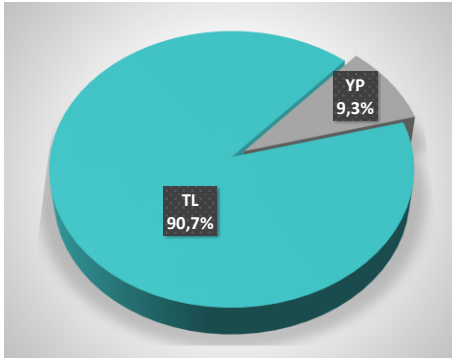
Bankacılık Sektörü Haftalık Veri Kaynağı - BDDK

TAZMİN ORANI*

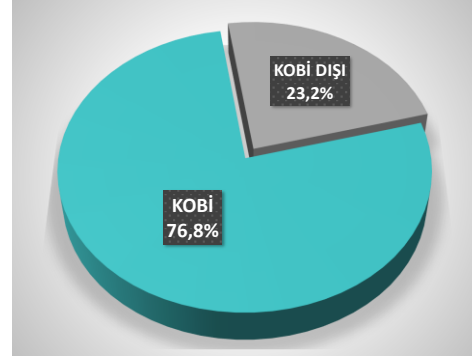
Tazmin/Kullandırım Oranı 2,37%

* Tüm Tazmin Ödemeleri ve Bekleyen Tazminler Dahil. Güncel Tarihteki Kur.

Para Cinsi - TL/YP



KOBİ-KOBİ Dışı



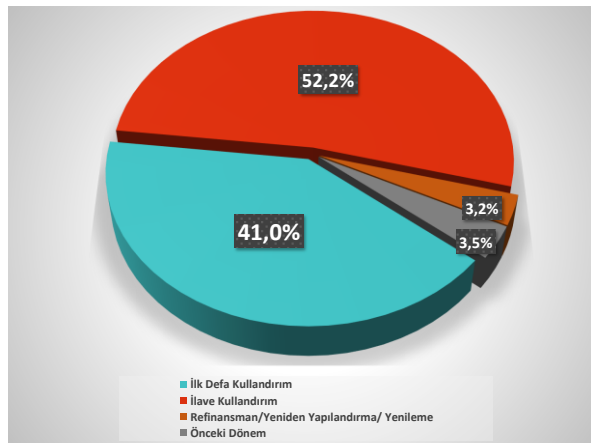
Ortalamalar

ORTALAMALAR	Ortalama Vade (Ay)	Ortalama Kefalet Tutarı (TL)
İŞLETME (*)	33,9	446.140
YATIRIM	59,9	
GAYRINAKDİ	32,1	

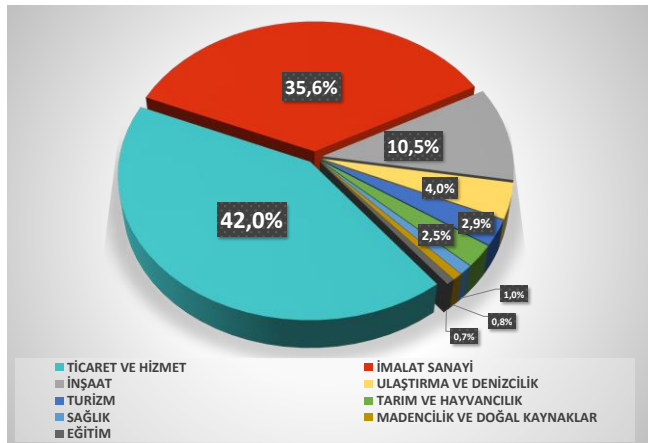
İhracat Kredileri

İHRACAT KREDİLERİ	Kullandırılan Kredi Tutar TL	Kullandırılan Kefalet Tutar TL
TOPLAM	56.375	54.674

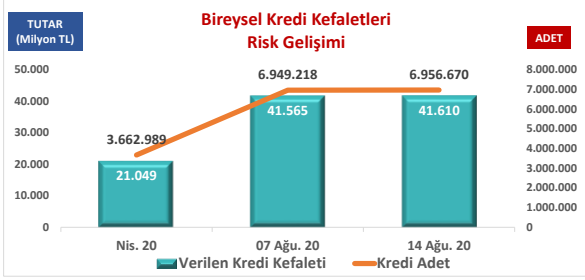
Kullandırım Amacı



Sektörler



Bireysel - Temel İhtiyaç



Bireysel - Temel İhtiyaç Pazar Payı

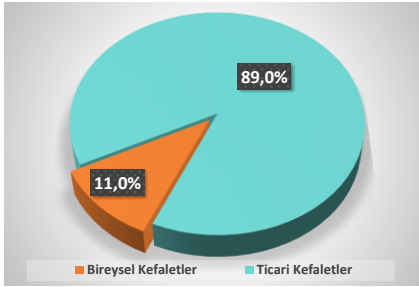
07 Ağu. 20

Milyon TL

Toplam Kredi Büyüklüğü (Bireysel Temel İhtiyaç)	Tutar
Bankacılık Sektörü	378.150
KGF Kefaletli Kredi Risk Bakıyesi	41.565
SEKTÖR İÇİNDE KGF PAYI	11,0%

Bankacılık Sektörü Haftalık Veri Kaynağı - BDDK

Bireysel Kefaletler / Ticari Kefaletler



Bireysel Kefaletler KGF Payı

14 Ağu. 20

Milyon TL

KGF Kefaletli Toplam Kredi Risk Bakıyesi	Adet	Pay	Tutar	Pay
Bireysel Kefaletler	6.956.670	89,2%	41.610	11,0%
Ticari Kefaletler	846.484	10,8%	335.668	89,0%
KGF TOPLAM KREDİ RİSKİ	7.803.154	100,0%	377.278	100,0%