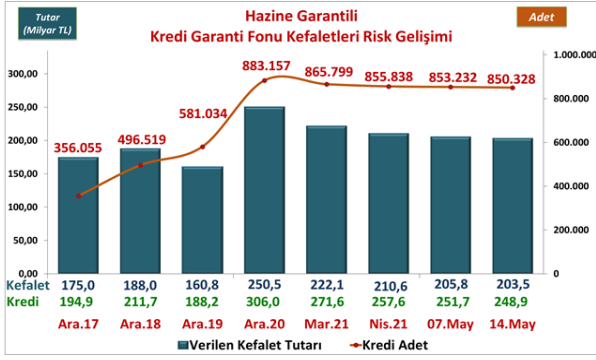


Risk Gelişimi



Pazar Payı

	03.01.2020	07.05.2021	Değişim Tutar	Değişim %
Toplam Kredi Büyüklüğü (Tüketici Kredileri ve Bireysel Kredi Kartları Hariç)				
Bankacılık Sektörü	2.194.693	3.082.626	887.933	40,5%
KGF Kefaletli Kredi Risk Bakiyesi	187.630	251.702	64.072	34,1%
SEKTÖR İÇİNDE KGF PAYI	8,5%	8,2%		

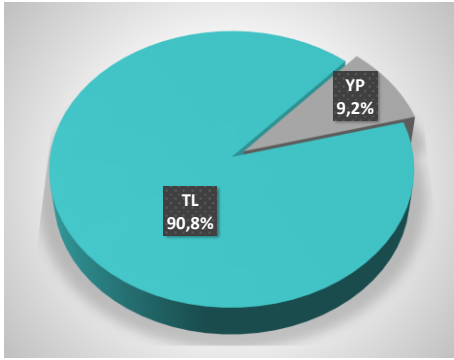
Bankacılık Sektörü Haftalık Veri Kaynağı - BDDK

TAZMİN ORANI*

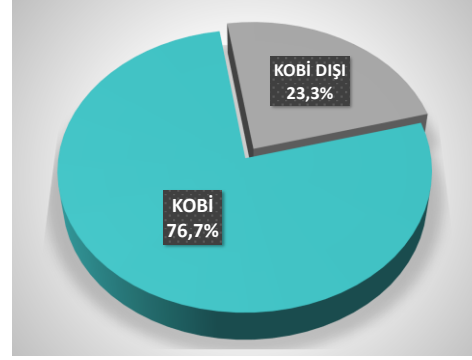
Tazmin/Kullandırım Oranı **2,59%**

* Tüm Tazmin Ödemeleri ve Bekleyen Tazminler Dahil. Güncel Tarihteki Kur.

Para Cinsi - TL/YP



KOBİ-KOBİ Dışı



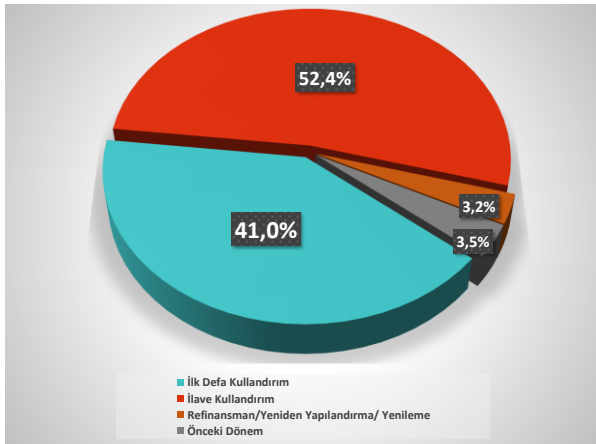
Ortalamalar

ORTALAMALAR	Ortalama Vade (Ay)	Ortalama Kefalet Tutarı (TL)
İŞLETME (*)	33,9	418.095
YATIRIM	62,1	
GAYRINAKDİ	32,8	

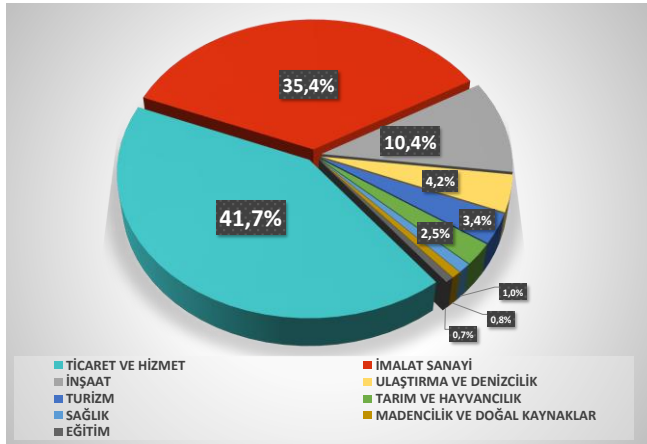
İhracat Kredileri

İHRACAT KREDİLERİ	Kullandırılan Kredi Tutar TL	Kullandırılan Kefalet Tutar TL
TOPLAM	56.986	55.223

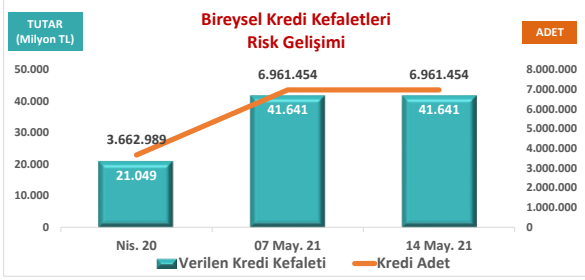
Kullandırım Amacı



Sektörler



Bireysel - Temel İhtiyaç



Bireysel - Temel İhtiyaç Pazar Payı

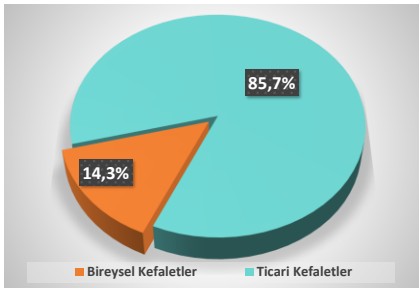
07 May. 21

Milyon TL

Toplam Kredi Büyüklüğü (Bireysel Temel İhtiyaç)	Tutar
Bankacılık Sektörü	414.273
KGF Kefaletli Kredi Risk Bakıyesi	41.641
SEKTÖR İÇİNDE KGF PAYI	10,1%

Bankacılık Sektörü Haftalık Veri Kaynağı - BDDK.

Bireysel Kefaletler / Ticari Kefaletler



Bireysel Kefaletler KGF Payı

14 May. 21

Milyon TL

KGF Kefaletli Toplam Kredi Risk Bakıyesi	Adet	Pay	Tutar	Pay
Bireysel Kefaletler	6.961.454	89,1%	41.641	14,3%
Ticari Kefaletler	850.328	10,9%	248.920	85,7%
KGF TOPLAM KREDİ RİSKİ	7.811.782	100,0%	290.561	100,0%