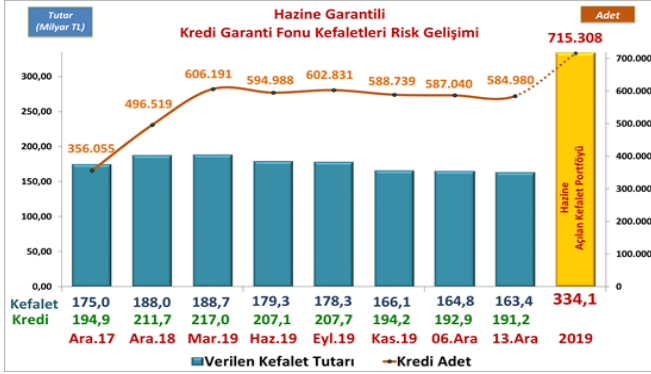


Risk Gelişimi



Pazar Payı

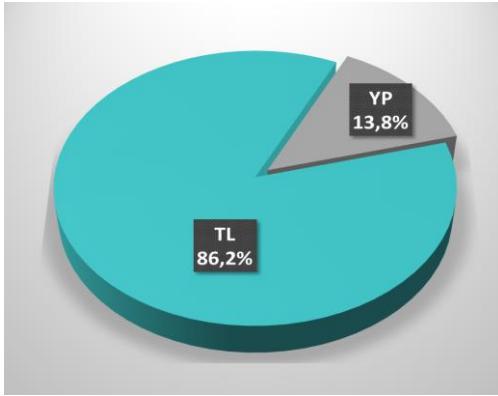
Toplam Kredi Büyüklüğü (Tüketici Kredileri ve Bireysel Kredi Kartları Hariç)	31.12.2018	6.12.2019	Değişim Tutar	Değişim %
Bankacılık Sektörü	1.933.749	2.153.661	219.912	11,4%
KGF Kefaletli Kredi Risk Bakiyesi	211.714	192.884	-18.830	-8,9%
SEKTÖR İÇİNDE KGF PAYI	10,9%	9,0%		

Bankacılık Sektörü Haftalık Veri Kaynağı - BDDK

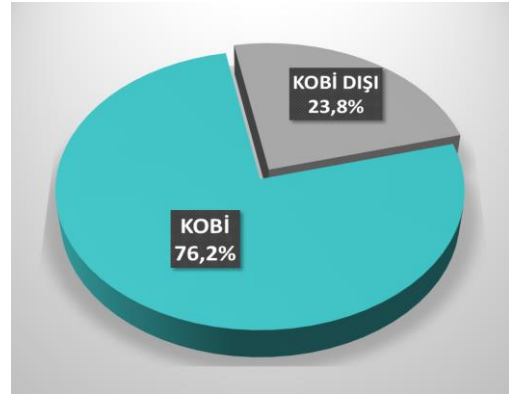
TAZMİN ORANI

Tazmin/Kullandırım Oranı 2,07%

Para Cinsi - TL/YP



KOBİ-KOBİ Dışı



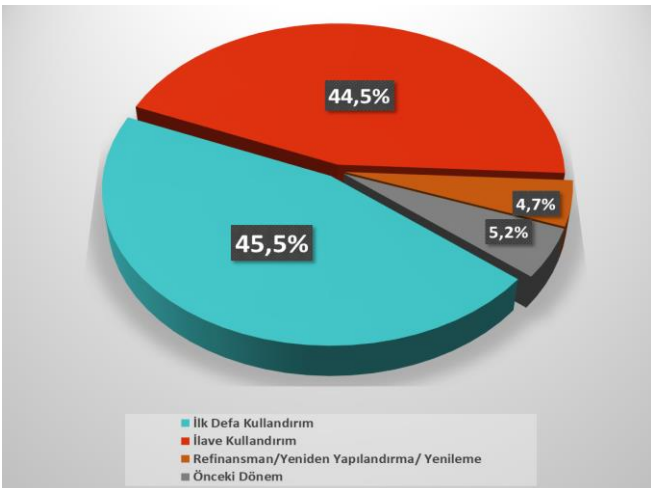
Ortalamalar

ORTALAMALAR	Ortalama Vade (Ay)	Ortalama Kefalet Tutarı (TL)
İŞLETME (*)	36,2	447.766
YATIRIM	60,0	
GAYRİNAKDİ	30,9	

İhracat Kredileri

İHRACAT KREDİLERİ	Kullandırılan Kredi Tutar TL	Kullandırılan Kefalet Tutar TL
TOPLAM	53.225.387.683	51.758.265.991

Kullandırım Amacı



Sektörler

