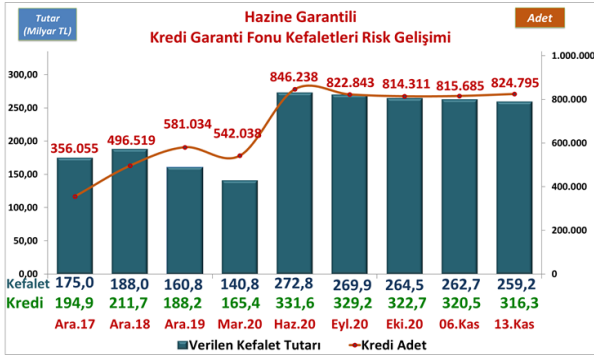


Risk Gelişimi



Pazar Payı

	03.01.2020	06.11.2020	Değişim Tutar	Değişim %
Toplam Kredi Büyüklüğü (Tüketici Kredileri ve Bireysel Kredi Kartları Hariç)				
Bankacılık Sektörü	2.194.693	3.022.662	827.969	37,7%
KGF Kefaletli Kredi Risk Bakiyesi	187.630	320.542	132.912	70,8%
SEKTÖR İÇİNDE KGF PAYI	8,5%	10,6%		

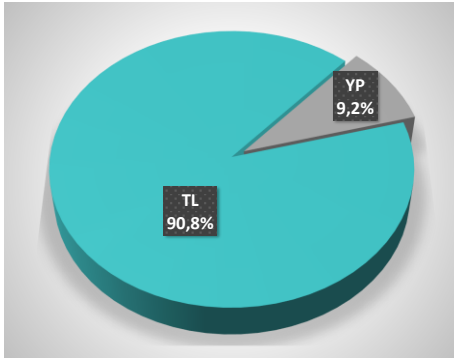
Bankacılık Sektörü Haftalık Veri Kaynağı - BDDK

TAZMİN ORANI*

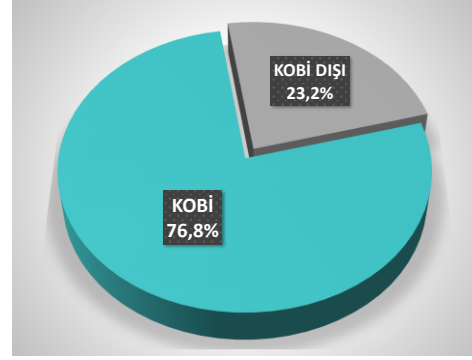
Tazmin/Kullandırım Oranı **2,46%**

* Tüm Tazmin Ödemeleri ve Bekleyen Tazminler Dahil. Güncel Tarihteki Kur.

Para Cinsi - TL/YP



KOBİ-KOBİ Dışı



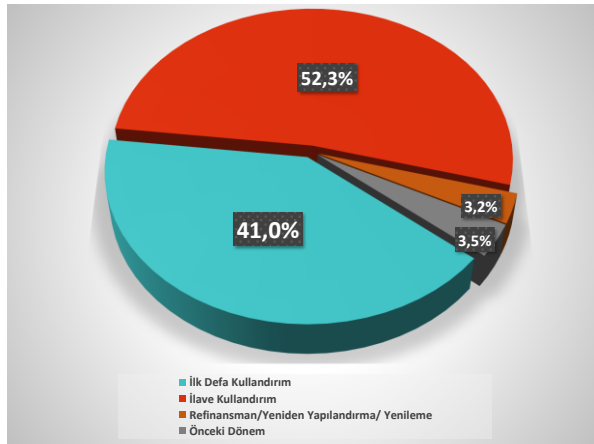
Ortalamalar

ORTALAMALAR	Ortalama Vade (Ay)	Ortalama Kefalet Tutarı (TL)
İŞLETME (*)	33,9	441.213
YATIRIM	60,0	
GAYRINAKDİ	32,3	

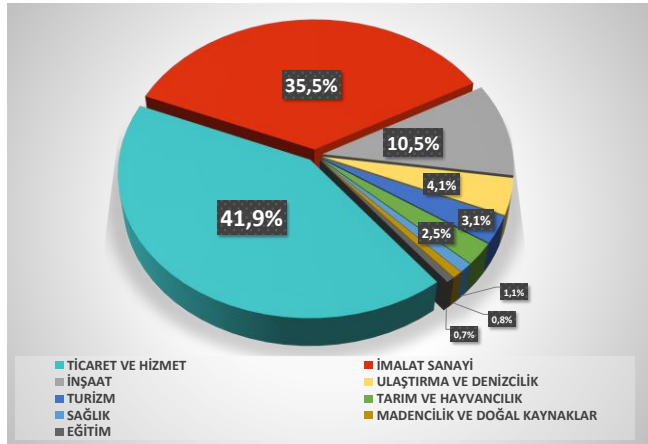
İhracat Kredileri

İHRACAT KREDİLERİ	Kullandırılan Kredi Tutar TL	Kullandırılan Kefalet Tutar TL
TOPLAM	56.778	55.037

Kullandırım Amacı



Sektörler



Bireysel - Temel İhtiyaç



Bireysel - Temel İhtiyaç Pazar Payı

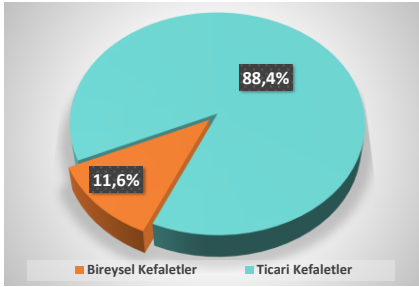
06 Kas. 20

Milyon TL

Toplam Kredi Büyüklüğü (Bireysel Temel İhtiyaç)	Tutar
Bankacılık Sektörü	391.852
KGF Kefaletli Kredi Risk Bakiyesi	41.609
SEKTÖR İÇİNDE KGF PAYI	10,6%

Bankacılık Sektörü Haftalık Veri Kaynağı - BDDK.

Bireysel Kefaletler / Ticari Kefaletler



Bireysel Kefaletler KGF Payı

13 Kas. 20

Milyon TL

KGF Kefaletli Toplam Kredi Risk Bakiyesi	Adet	Pay	Tutar	Pay
Bireysel Kefaletler	6.961.203	89,4%	41.639	11,6%
Ticari Kefaletler	824.795	10,6%	316.329	88,4%
KGF TOPLAM KREDİ RİSKİ	7.785.998	100,0%	357.968	100,0%