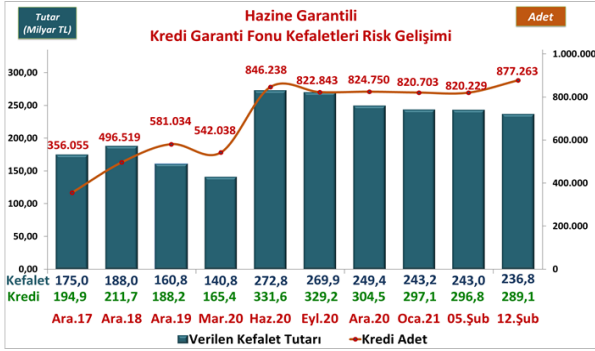


Risk Gelişimi



Pazar Payı

	03.01.2020	05.02.2021	Değişim Tutar	Değişim %
Toplam Kredi Büyüklüğü (Tüketici Kredileri ve Bireysel Kredi Kartları Hariç)				
Bankacılık Sektörü	2.194.693	2.812.439	617.746	28,1%
KGF Kefaletli Kredi Risk Bakiyesi	187.630	296.764	109.134	58,2%
SEKTÖR İÇİNDE KGF PAYI	8,5%	10,6%		

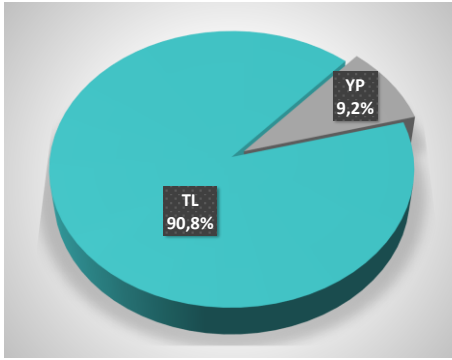
Bankacılık Sektörü Haftalık Veri Kaynağı - BDDK

TAZMİN ORANI*

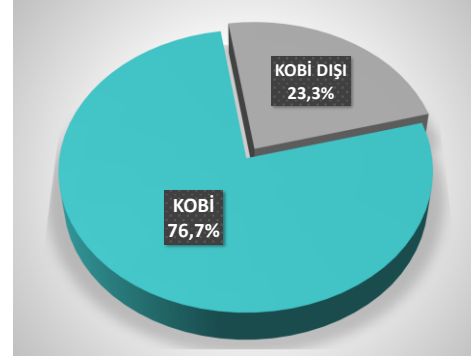
Tazmin/Kullandırım Oranı **2,51%**

* Tüm Tazmin Ödemeleri ve Bekleyen Tazminler Dahil. Güncel Tarihteki Kur.

Para Cinsi - TL/YP



KOBİ-KOBİ Dışı



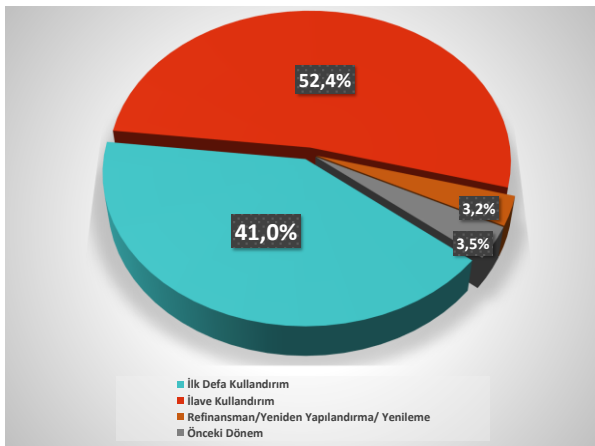
Ortalamalar

ORTALAMALAR	Ortalama Vade (Ay)	Ortalama Kefalet Tutarı (TL)
İŞLETME (*)	33,9	417.963
YATIRIM	61,8	
GAYRINAKDİ	32,4	

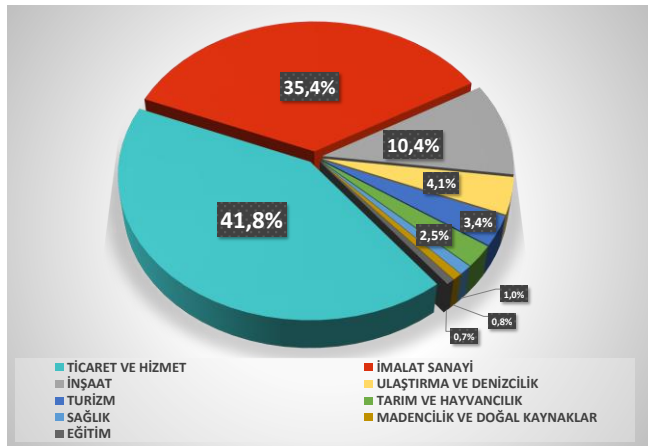
İhracat Kredileri

İHRACAT KREDİLERİ	Kullandırılan Kredi Tutar TL	Kullandırılan Kefalet Tutar TL
TOPLAM	56.986	55.223

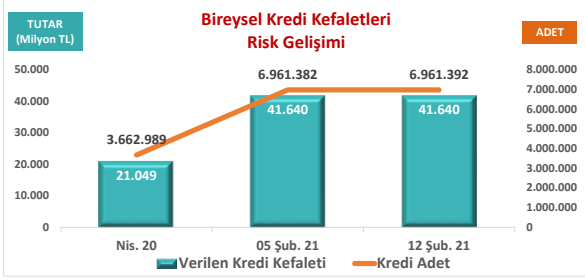
Kullandırım Amacı



Sektörler



Bireysel - Temel İhtiyaç



Bireysel - Temel İhtiyaç Pazar Payı

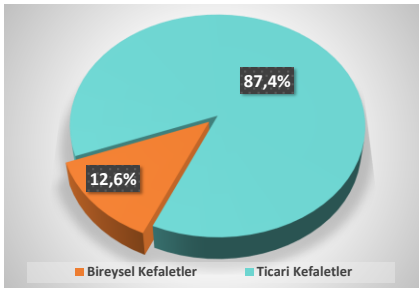
05 Şub. 21

Milyon TL

Toplam Kredi Büyüklüğü (Bireysel Temel İhtiyaç)	Tutar
Bankacılık Sektörü	399.061
KGF Kefaletli Kredi Risk Bakıyesi	41.640
SEKTÖR İÇİNDE KGF PAYI	10,4%

Bankacılık Sektörü Haftalık Veri Kaynağı - BDDK.

Bireysel Kefaletler / Ticari Kefaletler



Bireysel Kefaletler KGF Payı

12 Şub. 21

Milyon TL

KGF Kefaletli Toplam Kredi Risk Bakıyesi	Adet	Pay	Tutar	Pay
Bireysel Kefaletler	6.961.392	88,8%	41.640	12,6%
Ticari Kefaletler	877.263	11,2%	289.149	87,4%
KGF TOPLAM KREDİ RİSKİ	7.838.655	100,0%	330.789	100,0%