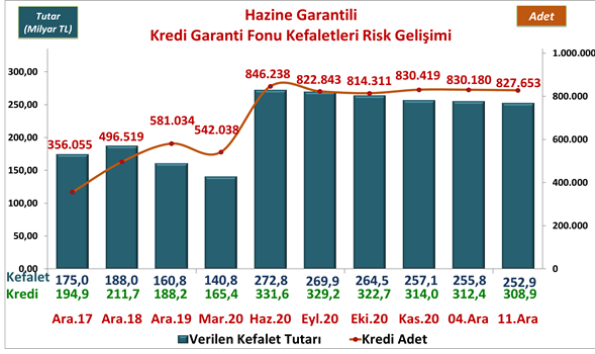


Risk Gelişimi



Pazar Payı

	03.01.2020	04.12.2020	Değişim Tutar	Değişim %
Toplam Kredi Büyüklüğü (Tüketici Kredileri ve Bireysel Kredi Kartları Hariç)				
Bankacılık Sektörü	2.194.693	2.941.531	746.838	34,0%
KGF Kefaletli Kredi Risk Bakiyesi	187.630	312.379	124.749	66,5%
SEKTÖR İÇİNDE KGF PAYI	8,5%	10,6%		

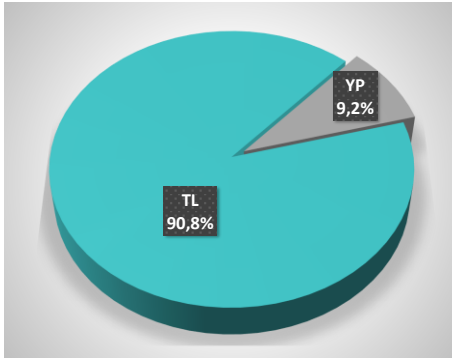
Bankacılık Sektörü Haftalık Veri Kaynağı - BDDK

TAZMİN ORANI*

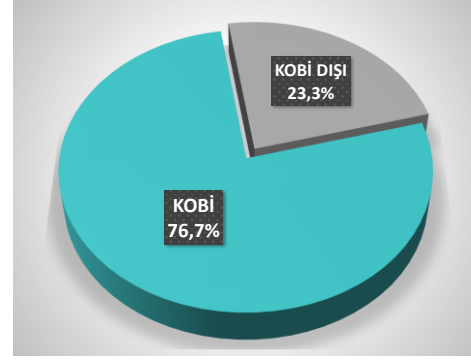
Tazmin/Kullandırım Oranı **2,37%**

* Tüm Tazmin Ödemeleri ve Bekleyen Tazminler Dahil. Güncel Tarihteki Kur.

Para Cinsi - TL/YP



KOBİ-KOBİ Dışı



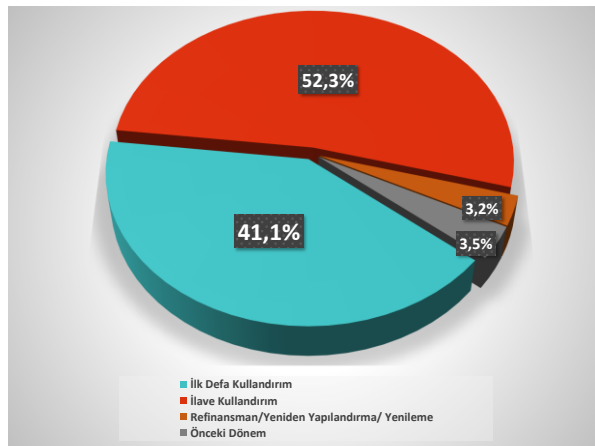
Ortalamalar

ORTALAMALAR	Ortalama Vade (Ay)	Ortalama Kefalet Tutarı (TL)
İŞLETME (*)	33,9	438.879
YATIRIM	61,6	
GAYRINAKDİ	32,3	

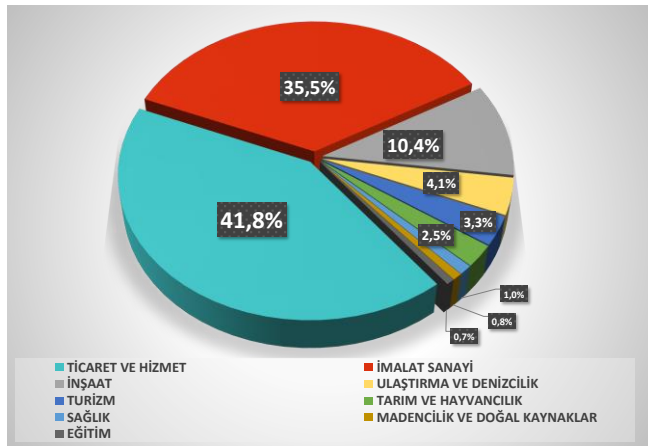
İhracat Kredileri

İHRACAT KREDİLERİ	Kullandırılan Kredi Tutar TL	Kullandırılan Kefalet Tutar TL
TOPLAM	56.897	55.143

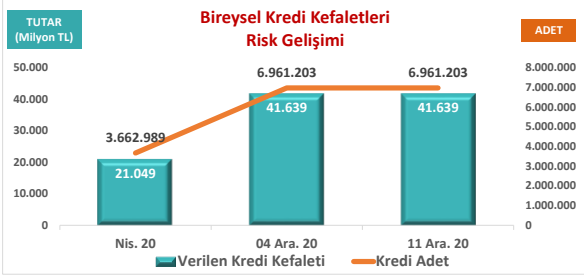
Kullandırım Amacı



Sektörler



Bireysel - Temel İhtiyaç



Bireysel - Temel İhtiyaç Pazar Payı

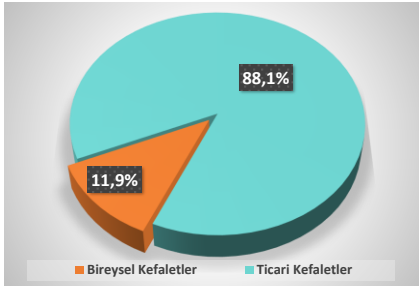
04 Ara. 20

Milyon TL

Toplam Kredi Büyüklüğü (Bireysel Temel İhtiyaç)	Tutar
Bankacılık Sektörü	395.390
KGF Kefaletli Kredi Risk Bakıyesi	41.639
SEKTÖR İÇİNDE KGF PAYI	10,5%

Bankacılık Sektörü Haftalık Veri Kaynağı - BDDK.

Bireysel Kefaletler / Ticari Kefaletler



Bireysel Kefaletler KGF Payı

11 Ara. 20

Milyon TL

KGF Kefaletli Toplam Kredi Risk Bakıyesi	Adet	Pay	Tutar	Pay
Bireysel Kefaletler	6.961.203	89,4%	41.639	11,9%
Ticari Kefaletler	827.653	10,6%	308.859	88,1%
KGF TOPLAM KREDİ RİSKİ	7.788.856	100,0%	350.498	100,0%