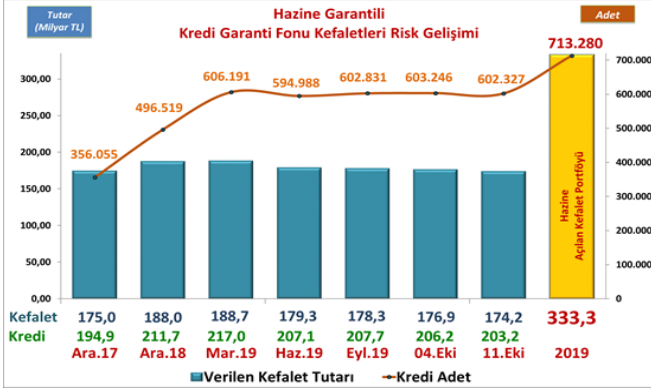


## Risk Gelişimi



## Pazar Payı

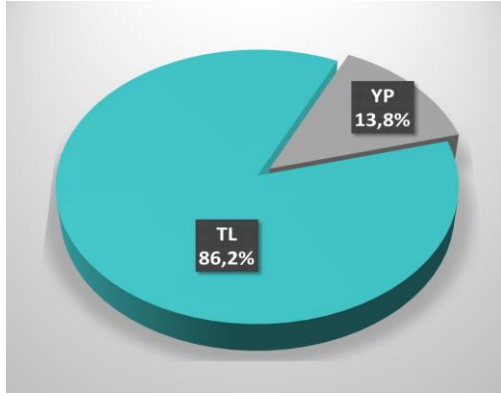
Toplam Kredi Büyüklüğü (Tüketici Kredileri ve Bireysel Kredi Kartları Hariç)	31.12.2018	4.10.2019	Değişim Tutar	Değişim %
Bankacılık Sektörü	1.933.749	2.106.506	172.757	8,9%
KGF Kefaletli Kredi Risk Bakiyesi	211.714	206.225	-5.489	-2,6%
<b>SEKTÖR İÇİNDE KGF PAYI</b>	<b>10,9%</b>	<b>9,8%</b>		

Bankacılık Sektörü Haftalık Veri Kaynağı - BDDK

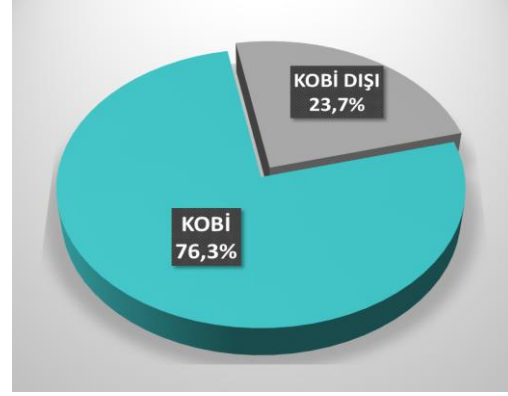
## TAZMİN ORANI

Tazmin/Kullandırım Oranı **1,88%**

## Para Cinsi - TL/YP



## KOBİ-KOBİ Dışı



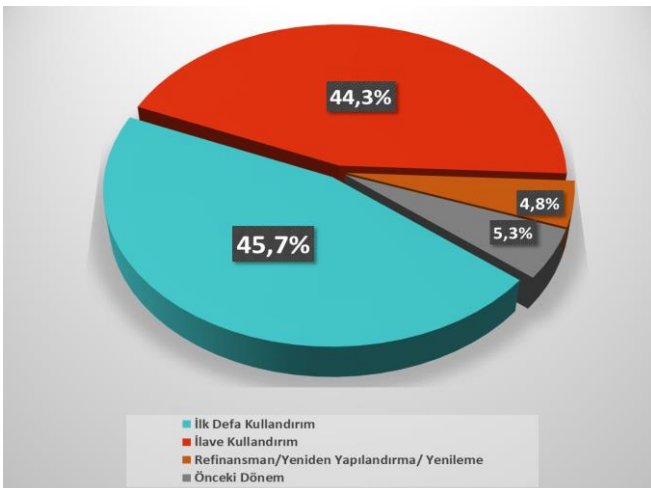
## Ortalamalar

ORTALAMALAR	Ortalama Vade (Ay)	Ortalama Kefalet Tutarı (TL)
İŞLETME (*)	36,2	446.762
YATIRIM	60,0	
GAYRİNAKDİ	30,6	

## İhracat Kredileri

İHRACAT KREDİLERİ	Kullandırılan Kredi Tutar TL	Kullandırılan Kefalet Tutar TL
TOPLAM	53.225.387.684	51.758.265.991

## Kullandırım Amacı



## Sektörler

