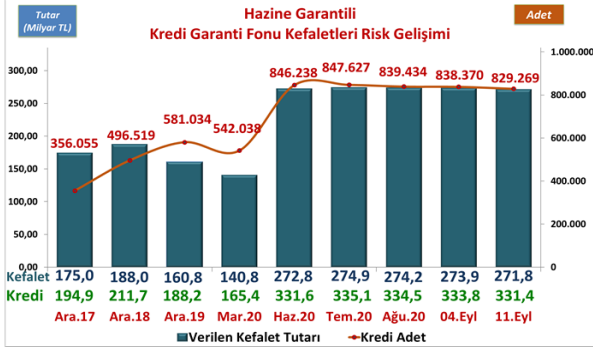


Risk Gelişimi



Pazar Payı

	03.01.2020	04.09.2020	Değişim Tutar	Değişim %
Toplam Kredi Büyüklüğü (Tüketici Kredileri ve Bireysel Kredi Kartları Hariç)				
Bankacılık Sektörü	2.194.693	2.832.933	638.240	29,1%
KGF Kefaletli Kredi Risk Bakiyesi	187.630	333.790	146.160	77,9%
SEKTÖR İÇİNDE KGF PAYI	8,5%	11,8%		

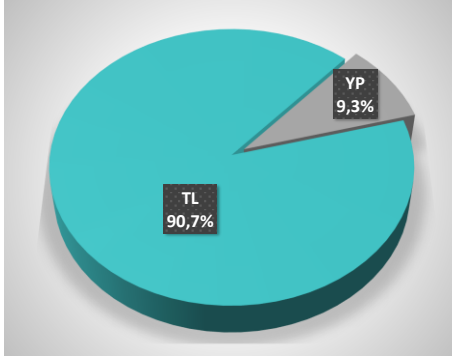
Bankacılık Sektörü Haftalık Veri Kaynağı - BDDK

TAZMİN ORANI*

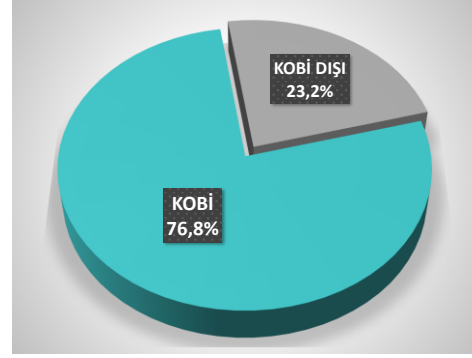
Tazmin/Kullandırım Oranı **2,38%**

* Tüm Tazmin Ödemeleri ve Bekleyen Tazminler Dahil. Güncel Tarihteki Kur.

Para Cinsi - TL/YP



KOBİ-KOBİ Dışı



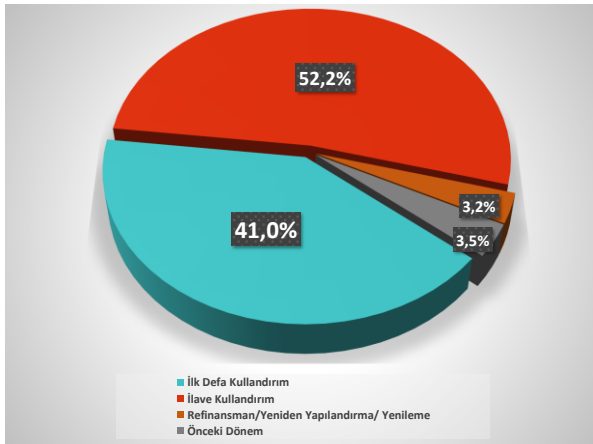
Ortalamalar

ORTALAMALAR	Ortalama Vade (Ay)	Ortalama Kefalet Tutarı (TL)
İŞLETME (*)	33,9	446.457
YATIRIM	59,9	
GAYRINAKDİ	32,2	

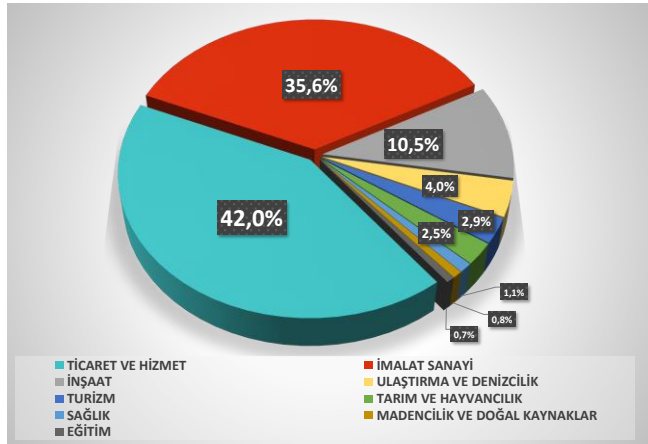
İhracat Kredileri

İHRACAT KREDİLERİ	Kullandırılan Kredi Tutar TL	Kullandırılan Kefalet Tutar TL
TOPLAM	56.403	54.699

Kullandırım Amacı



Sektörler



Bireysel - Temel İhtiyaç



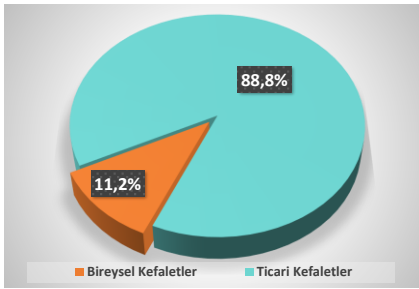
Bireysel - Temel İhtiyaç Pazar Payı

04 Eyl. 20

Toplam Kredi Büyüklüğü (Bireysel Temel İhtiyaç)	Tutar
Bankacılık Sektörü	385.034
KGF Kefaletli Kredi Risk Bakiyesi	41.630
SEKTÖR İÇİNDE KGF PAYI	10,8%

Bankacılık Sektörü Haftalık Veri Kaynağı - BDDK.

Bireysel Kefaletler / Ticari Kefaletler



Bireysel Kefaletler KGF Payı

11 Eyl. 20

KGF Kefaletli Toplam Kredi Risk Bakiyesi	Adet	Pay	Milyon TL	
			Tutar	Pay
Bireysel Kefaletler	6.961.037	89,4%	41.638	11,2%
Ticari Kefaletler	829.269	10,6%	331.423	88,8%
KGF TOPLAM KREDİ RİSKİ	7.790.306	100,0%	373.061	100,0%