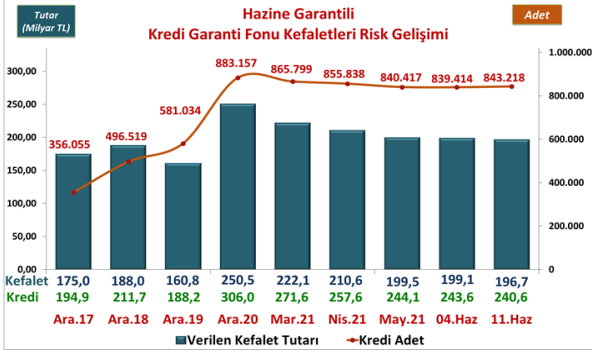


Risk Gelişimi



Pazar Payı

	03.01.2020	04.06.2021	Değişim Tutar	Değişim %
Toplam Kredi Büyüklüğü (Tüketici Kredileri ve Bireysel Kredi Kartları Hariç)				
Bankacılık Sektörü	2.194.693	3.157.679	962.986	43,9%
KGF Kefaletli Kredi Risk Bakiyesi	187.630	243.588	55.958	29,8%
SEKTÖR İÇİNDE KGF PAYI	8,5%	7,7%		

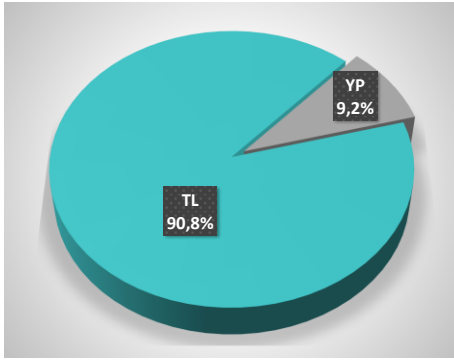
Bankacılık Sektörü Haftalık Veri Kaynağı - BDDK

TAZMİN ORANI*

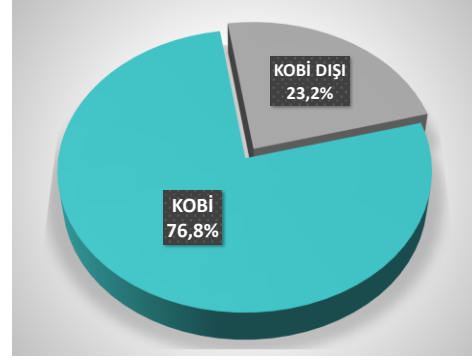
Tazmin/Kullandırım Oranı 2,60%

* Tüm Tazmin Ödemeleri ve Bekleyen Tazminler Dahil. Güncel Tarihteki Kur.

Para Cinsi - TL/YP



KOBİ-KOBİ Dışı



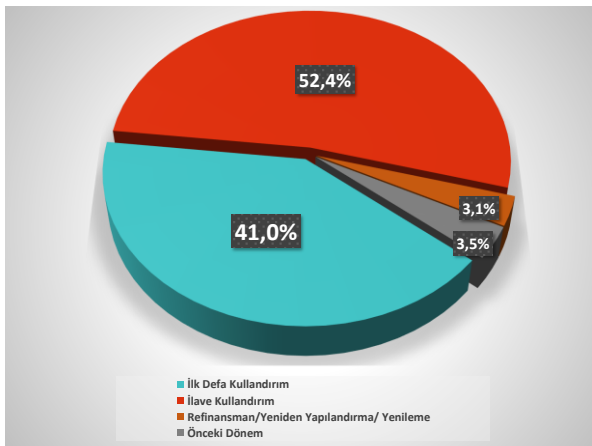
Ortalamalar

ORTALAMALAR	Ortalama Vade (Ay)	Ortalama Kefalet Tutarı (TL)
İŞLETME (*)	33,9	415.594
YATIRIM	62,1	
GAYRINAKDİ	32,9	

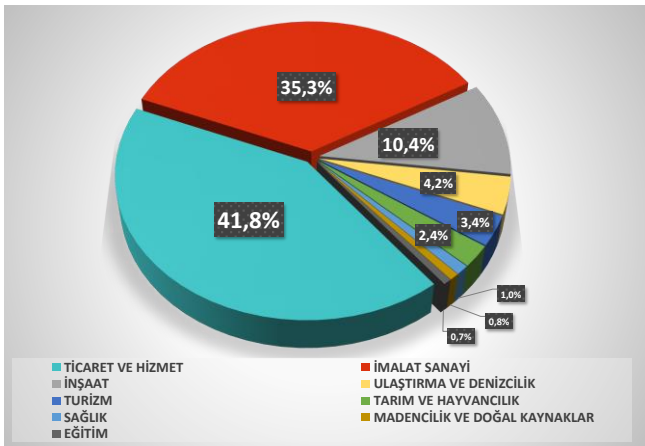
İhracat Kredileri

İHRACAT KREDİLERİ	Kullandırılan Kredi Tutar TL	Kullandırılan Kefalet Tutar TL
TOPLAM	56.986	55.223

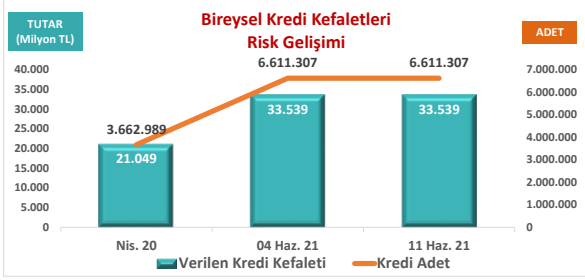
Kullandırım Amacı



Sektörler



Bireysel - Temel İhtiyaç



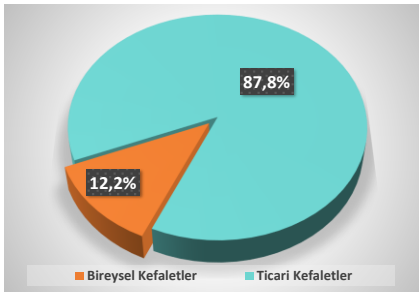
Bireysel - Temel İhtiyaç Pazar Payı

04 Haz. 21

Toplam Kredi Büyüklüğü (Bireysel Temel İhtiyaç)	Tutar
Bankacılık Sektörü	418.691
KGF Kefaletli Kredi Risk Bakiyesi	33.539
SEKTÖR İÇİNDE KGF PAYI	8,0%

Bankacılık Sektörü Haftalık Veri Kaynağı - BDDK.

Bireysel Kefaletler / Ticari Kefaletler



Bireysel Kefaletler KGF Payı

11 Haz. 21

KGF Kefaletli Toplam Kredi Risk Bakiyesi	Adet	Pay	Tutar	Pay
Bireysel Kefaletler*	6.611.307	88,7%	33.539	12,2%
Ticari Kefaletler	843.218	11,3%	240.594	87,8%
KGF TOPLAM KREDİ RİSKİ	7.454.525	100,0%	274.133	100,0%

*Bireysel Nisan 2021 Sonu İtibariyle