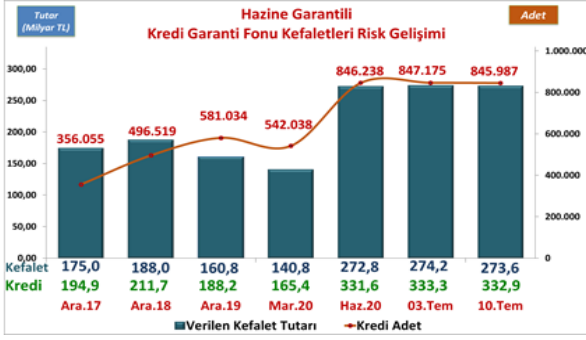


Risk Gelişimi



Pazar Payı

Milyon TL				
Toplam Kredi Büyüklüğü (Tüketici Kredileri ve Bireysel Kredi Kartları Hariç)	03.01.2020	03.07.2020	Değişim Tutar	Değişim %
Bankacılık Sektörü	2.194.693	2.682.815	488.122	22,2%
KGF Kefaletli Kredi Risk Bakiyesi	187.630	333.313	145.683	77,6%
SEKTÖR İÇİNDE KGF PAYI	8,5%	12,4%		

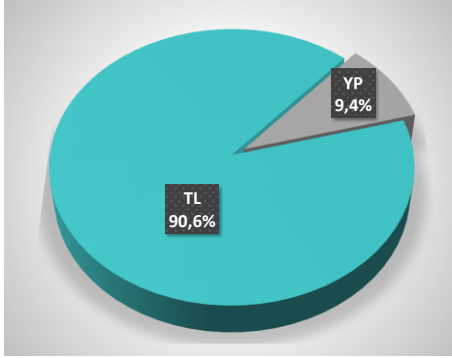
Bankacılık Sektörü Haftalık Veri Kaynağı - BDDK

TAZMİN ORANI*

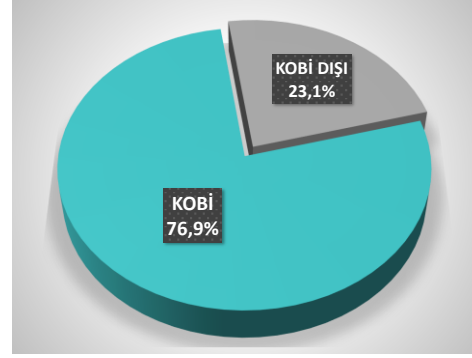
Tazmin/Kullandırım Oranı 2,31%

* Tüm Tazmin Ödemeleri ve Bekleyen Tazminler Dahil. Güncel Tarihteki Kur.

Para Cinsi - TL/YP



KOBİ-KOBİ Dışı



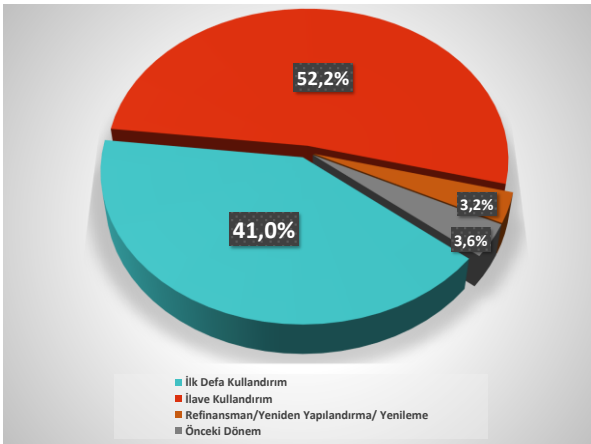
Ortalamalar

ORTALAMALAR	Ortalama Vade (Ay)	Ortalama Kefalet Tutarı (TL)
İŞLETME (*)	34,1	444.568
YATIRIM	59,9	
GAYRINAKDİ	32,0	

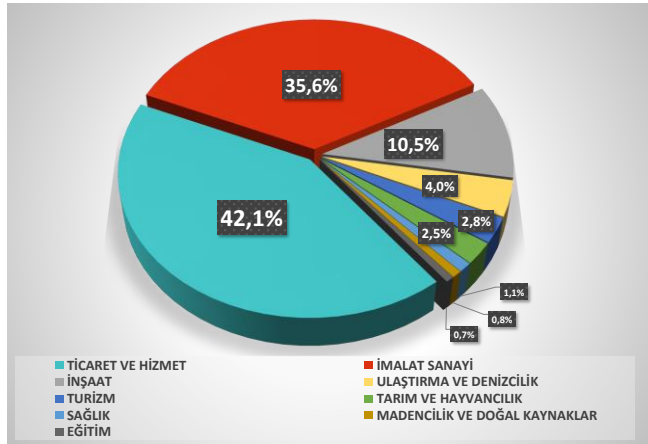
İhracat Kredileri

Milyon TL		
İHRACAT KREDİLERİ	Kullandırılan Kredi Tutar TL	Kullandırılan Kefalet Tutar TL
TOPLAM	53.225	51.758

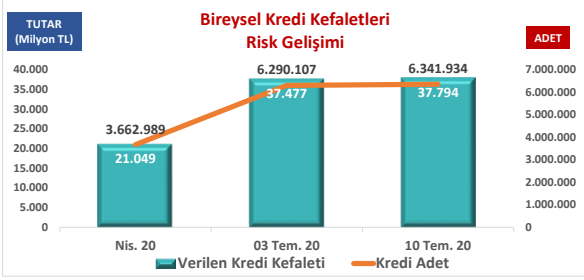
Kullandırım Amacı



Sektörler



Bireysel - Temel İhtiyaç



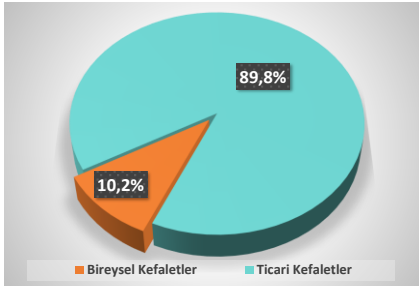
Bireysel - Temel İhtiyaç Pazar Payı

03 Tem. 20

Miyon TL	Tutar
Toplam Kredi Büyüklüğü (Bireysel Temel İhtiyaç)	
Bankacılık Sektörü	355.078
KGF Kefaletli Kredi Risk Bakiyesi	37.477
SEKTÖR İÇİNDE KGF PAYI	10,6%

Bankacılık Sektörü Haftalık Veri Kaynağı - BDDK

Bireysel Kefaletler / Ticari Kefaletler



Bireysel Kefaletler KGF Payı

10 Tem. 20

KGF Kefaletli	Adet	Pay	Tutar	Pay
Toplam Kredi Risk Bakiyesi				
Bireysel Kefaletler	6.341.934	88,2%	37.794	10,2%
Ticari Kefaletler	845.987	11,8%	332.853	89,8%
KGF TOPLAM KREDİ RİSKİ	7.187.921	100,0%	370.647	100,0%